



CNPJ:00.526.975/0001-58

VARIAÇÕES PATRIMONIAIS QUANTITATIVAS - PCASP

01/01/2022 a 31/12/2022

Fundo:1-Fundo Padrão

VARIAÇÕES PATRIMONIAIS DIMINUTIVAS

Pessoal e Encargos

	Atual	Anterior
Remuneração de Pessoal	479.428,56	830.895,17
Encargos Patronais	112.690,55	96.704,19
	<u>592.119,11</u>	<u>927.599,36</u>

Benefícios Previdenciários e Assistenciais

Aposentadorias e Reformas	34.449.826,54	28.817.222,80
Pensões	5.299.557,12	4.745.171,43
	<u>39.749.383,66</u>	<u>33.562.394,23</u>

Uso de Bens, Serviços e Consumo de Capital Fixo

Uso de Material de Consumo	13.706,14	0,00
Serviços	321.892,50	298.178,42
Depreciação, Amortização e Exaustão	0,00	12.566,10
	<u>335.598,64</u>	<u>310.744,52</u>

Variações Patrimoniais Diminutivas Financeiras

Outras Variações Patrimoniais Diminutivas - Financeiras	0,00	59.768,05
	<u>0,00</u>	<u>59.768,05</u>

Desvalorização e Perdas de Ativos

Reavaliação, Redução a Valor Recuperável e Provisão para Perdas	13.357.202,67	15.365.439,03
Desincorporação de Ativos	4.300.808,54	7.717.833,51
	<u>17.658.011,21</u>	<u>23.083.272,54</u>

Tributárias

Contribuições	327.775,57	284.064,09
	<u>327.775,57</u>	<u>284.064,09</u>

Outras Variações Patrimoniais Diminutivas


Constituição de Provisões	728.283.389,69	255.665.330,00
Diversas Variações Patrimoniais Diminutivas	11.339,37	9.640,00
	<u>728.294.729,06</u>	<u>255.674.970,00</u>


RESULTADO PATRIMONIAL - DIMINUTIVAS


786.957.617,25 313.902.812,79

RESULTADO PATRIMONIAL DO PERÍODO

255.031.700,44 -268.416.792,17


Eliane Cirqueira da Silva
Contadora
1SP257898/0-9


Eduardo de Paula Marín
Diretor Financeiro


Fabiano Boaro de Sousa
Diretor Executivo



CNPJ:00.526.975/0001-58

VARIAÇÕES PATRIMONIAIS QUANTITATIVAS - PCASP

01/01/2022 a 31/12/2022

Fundo:1-Fundo Padrão

VARIAÇÕES PATRIMONIAIS AUMENTATIVAS

Contribuições

Contribuições Sociais

	Atual	Anterior
	28.443.049,79	23.666.522,44
	<u>28.443.049,79</u>	<u>23.666.522,44</u>

Variações Patrimoniais Aumentativas Financeiras

Juros e Encargos de Mora

	2.483.335,01	1.255,71
	<u>2.483.335,01</u>	<u>1.255,71</u>

Transferências e Delegações Recebidas

Transferências Intragovernamentais

	150.749,30	0,00
	<u>150.749,30</u>	<u>0,00</u>

Valorização e Ganhos com Ativos

Reavaliação de Ativos

27.106.347,14

12.830.813,78

Ganhos com Incorporação de Ativos

8.208,16

3.186.506,90

	<u>27.114.555,30</u>	<u>16.017.320,68</u>
--	----------------------	----------------------

Outras Variações Patrimoniais Aumentativas

Reversão de Provisões e Ajustes de Perdas

981.256.979,14

1.579.089,23

Diversas Variações Patrimoniais Aumentativas

2.540.649,15

4.221.832,56

	<u>983.797.628,29</u>	<u>5.800.921,79</u>
--	-----------------------	---------------------

RESULTADO PATRIMONIAL - AUMENTATIVAS

1.041.989.317,69

45.486.020,62

Eliane Cirqueira da Silva

Contadora

1SP257898/0-9

Eduardo de Paula Marin

Diretor Financeiro

Fabiano Boaro de Sousa

Diretor Executivo



Notas Explicativas – Demonstração das Variações Patrimoniais 2022

1. INTRODUÇÃO.....	1
2. VARIAÇÕES PATRIMONIAIS AUMENTATIVAS (VPA).....	2
2.1 VPA - CONTRIBUIÇÕES.....	2
2.2 VPA – VARIAÇÕES AUMENTATIVAS FINANCEIRAS.....	3
2.3 VPA – TRANSFERÊNCIAS E DELEGAÇÕES RECEBIDAS.....	3
2.4 VPA – VALORIZAÇÃO E GANHOS COM ATIVOS.....	3
2.5 VPA – OUTRAS VARIAÇÕES PATRIMONIAIS AUMENTATIVAS.....	4
3. VARIAÇÕES PATRIMONIAIS DIMINUTIVAS (VPD).....	5
3.1 VPD – PESSOAL E ENCARGOS.....	5
3.2 VPD – BENEFÍCIOS PREVIDENCIÁRIOS E ASSISTENCIAIS.....	5
3.3 VPD – USO DE BENS, SERVIÇOS E CONSUMO DE CAPITAL FIXO.....	6
3.4 VPD – DESVALORIZAÇÃO E PERDAS DE ATIVOS.....	6
3.5 VPD – TRIBUTÁRIAS.....	7
3.6 VPD – OUTRAS VARIAÇÕES PATRIMONIAIS DIMINUTIVAS.....	7
4. RESULTADO PATRIMONIAL.....	8

1. INTRODUÇÃO

A Demonstração das Variações Patrimoniais 2022 do Instituto Municipal de Previdência de São José do Rio Pardo - IMP e suas notas explicativas foram elaboradas em conformidade com a legislação vigente aplicável ao setor público, especificamente a Lei 4.320, de 17 de março de 1964, que estatui normas gerais de direito financeiro para elaboração e controle dos orçamentos e balanços, a Portaria nº 438, de 12 de Julho de 2012, que altera os anexos da Lei 4.320/1964, as Normas Brasileiras de Contabilidade – NBCs. o Manual de Contabilidade Aplicado ao Setor Público - MCASP (8ª edição) e a Portaria MPS 916, de 15 de julho de 2003, que dispõe sobre normas contábeis a serem aplicadas aos regimes próprios de previdência social.

A Demonstração das Variações Patrimoniais (DVP) 2022 evidencia as alterações no patrimônio, resultantes ou independentes da execução orçamentária, e indica o resultado patrimonial do exercício demonstrado no Balanço Patrimonial (no patrimônio líquido em resultados acumulados).



INSTITUTO MUNICIPAL DE PREVIDÊNCIA

SÃO JOSÉ DO RIO PARDO - SP

Considerando a segregação de massa implantada neste ano de 2022, através da Lei nº 5.876, de 16 de dezembro de 2021, no decorrer da presente nota explicativa demonstraremos a movimentação patrimonial no que couber a cada plano e à taxa administrativa.

2. VARIAÇÕES PATRIMONIAIS AUMENTATIVAS (VPA)

Demonstra os montantes de receitas recebidas, juros recebidos, aportes financeiros, avaliação atuarial e outras variações:

	Plano Previdenciário	Plano Financeiro	Taxa Administrativa	
Contribuições	11.751.169,16	16.691.880,63	-	28.443.049,79
Variações Financeiras	222,43	2.483.112,58	-	2.483.335,01
Transferências Recebidas	-	150.749,30	-	150.749,30
Valorização e Ganhos	26.307.673,18	450.820,95	356.061,17	27.114.555,30
Outras Variações	553.390.936,94	430.406.691,34	0,01	983.797.628,29
Variações Aumentativas	591.450.001,71	450.183.254,80	356.061,18	1.041.989.317,69

2.1 VPA - CONTRIBUIÇÕES

Compreendem os valores recebidos de contribuições patronais, contribuições dos servidores ativos e inativos e parcelamentos no ano de 2022:

	Plano Previdenciário							Total 2022
	Prefeitura	DEC	FEUC	SAERP	IMP	Fundação	CÂMARA	
Contribuições Patronais	7.131.256,10	152.249,28	79.385,95	346.295,24	46.490,41	29.946,98	182.452,25	7.968.076,21
Contribuições do Servidor Ativo	3.220.375,95	66.268,00	35.655,44	126.259,11	22.573,16	13.961,85	89.475,01	3.574.568,52
Contribuições do Servidor Inativo								208.524,43
Totais	10.351.632,05	218.517,28	115.041,39	472.554,35	69.063,57	43.908,83	271.927,26	11.751.169,16

	Plano Financeiro							Total 2022
	Prefeitura	DEC	FEUC	SAERP	IMP	Fundação	CÂMARA	
Contribuições Patronais	7.043.714,10	437.251,52	189.329,03	438.298,83			305.146,23	8.413.739,71
Contribuições do Servidor Ativo	3.197.363,07	187.803,20	79.244,15	170.682,13			163.988,93	3.799.081,48
Contribuições do Servidor Inativo								78.285,59
Parcelamentos	4.021.975,80	130.066,08	128.767,04	-			-	4.280.808,92
Fundo de Oscilação de Risco		14.868,37	105.096,56					119.964,93
Totais	14.263.052,97	769.989,17	502.436,78	608.980,96			469.135,16	16.691.880,63

Total das Contribuições Sociais	24.614.685,02	988.506,45	617.478,17	1.081.535,31	69.063,57	43.908,83	741.062,42	28.443.049,79
--	----------------------	-------------------	-------------------	---------------------	------------------	------------------	-------------------	----------------------



2.2 VPA – VARIAÇÕES AUMENTATIVAS FINANCEIRAS

Compreendem os valores de atualização, juros e multas por atraso no pagamento ao Instituto e as multas e juros dos contratos de parcelamento:

Variações Financeiras	Plano Previdenciário	Plano Financeiro	Taxa Administrativa	Total
Multas e Juros por Atrasos	222,43			222,43
Multas e Juros Contratos de Parcelamentos		2.483.112,58		2.483.112,58
Total Outras Variações Aumentativas	222,43	2.483.112,58	-	2.483.335,01

O prazo de vencimento dos recolhimentos ao Instituto Municipal de Previdência é o dia 25 do mês posterior a folha de pagamento de referência. No caso do dia 25 cair em dia não útil (sábado, domingo ou feriado) o pagamento pode ser efetuado no primeiro dia útil seguinte.

2.3 VPA – TRANSFERÊNCIAS E DELEGAÇÕES RECEBIDAS

Correspondem ao recebimento de recursos para cobertura de insuficiência financeira no plano financeiro para pagamento da folha de pagamento dos aposentados e pensionistas. O montante de R\$ 150.749,30 foi repassado pela FEUC.

2.4 VPA – VALORIZAÇÃO E GANHOS COM ATIVOS

Correspondem aos ganhos com rendimentos das aplicações financeiras e ajustes no ativo imobilizado:



INSTITUTO MUNICIPAL DE PREVIDÊNCIA
SÃO JOSÉ DO RIO PARDO - SP

Valorização e Ganhos com Ativos	Plano Previdenciário	Plano Financeiro	Taxa Administrativa	Total
Rendimentos de Aplicações Financeiras	26.307.673,18	450.820,95	347.853,01	27.106.347,14
Ajuste do Ativo Imobilizado			8.208,16	8.208,16
Total	26.307.673,18	450.820,95	356.061,17	27.114.555,30

No caso do regime próprio de previdência social, a contabilização dos rendimentos é efetuada em duas fases distintas: os rendimentos de aplicações financeiras (valorização de investimentos) e os deságios de aplicações financeiras (desvalorização de investimentos). O deságio de aplicações financeiras consta demonstrado no item 3.5.

2.5 VPA – OUTRAS VARIAÇÕES PATRIMONIAIS AUMENTATIVAS

Compreende os lançamentos das avaliações atuariais, valores de compensação entre o regime geral de previdência (INSS), restituições de benefícios previdenciários e judiciais e outras receitas:

	Plano Previdenciário	Plano Financeiro	Taxa Administrativa	Total
Avaliação Atuarial 27-04-2022	472.509.103,12	340.038.100,78		812.547.203,90
Avaliação Atuarial 31-12-2022	78.343.884,12	90.365.891,12		168.709.775,24
Reversão de Provisões e Ajustes de Perdas	550.852.987,24	430.403.991,90	-	981.256.979,14
Compensação entre Regimes de Previdência	2.524.964,77			2.524.964,77
Restituições de Benefícios Previdenciários	1.476,54	2.676,60		4.153,14
Restituições de Depósitos Judiciais	11.508,39	22,84		11.531,23
Outras Receitas			0,01	0,01
Diversas Variações Aumentativas	2.537.949,70	2.699,44	0,01	2.540.649,15
Outras Variações Patrimoniais Aumentativas	553.390.936,94	430.406.691,34	0,01	983.797.628,29



INSTITUTO MUNICIPAL DE PREVIDÊNCIA
SÃO JOSÉ DO RIO PARDO - SP

3. VARIAÇÕES PATRIMONIAIS DIMINUTIVAS (VPD)

Demonstra os montantes de pagamentos efetuados e reavaliação de ativos:

	Plano Previdenciário	Plano Financeiro	Taxa Administrativa	Total
Pessoal e Encargos	59.790,08	4.810,41	527.518,62	592.119,11
Benefícios Previdenciários	26.473.496,59	13.275.887,07		39.749.383,66
Bens, Serviços e Consumo			335.598,64	335.598,64
Desvalorização e Perdas	13.287.475,73	4.280.808,54	89.726,94	17.658.011,21
Tributárias			327.775,57	327.775,57
Outras Variações	263.469.707,78	464.825.021,28		728.294.729,06
Variações Diminutivas	303.290.470,18	482.386.527,30	1.280.619,77	786.957.617,25

3.1 VPD – PESSOAL E ENCARGOS

Compreendem os valores pagos de salários e obrigações patronais dos funcionários do Instituto Municipal de Previdência e, ainda, sentenças judiciais de pessoal ativo e inativo dos planos previdenciário e financeiro:

	Plano Previdenciário	Plano Financeiro	Taxa Administrativa	Total
Salários Funcionários IMP			414.828,07	414.828,07
Sentenças Judiciais	59.790,08	4.810,41		64.600,49
Remuneração de Pessoal	59.790,08	4.810,41	414.828,07	479.428,56
Encargos Patronais			112.690,55	112.690,55
Total	59.790,08	4.810,41	527.518,62	592.119,11

3.2 VPD – BENEFÍCIOS PREVIDENCIÁRIOS E ASSISTENCIAIS

Compreendem os valores pagos de aposentadorias e pensões no ano de 2022:



INSTITUTO MUNICIPAL DE PREVIDÊNCIA
SÃO JOSÉ DO RIO PARDO - SP

	Plano Previdenciário	Plano Financeiro	Total
Aposentadorias	23.035.801,96	11.414.024,58	34.449.826,54
Pensões	3.437.694,63	1.861.862,49	5.299.557,12
Total	26.473.496,59	13.275.887,07	39.749.383,66

3.3 VPD – USO DE BENS, SERVIÇOS E CONSUMO DE CAPITAL FIXO

Correspondem as despesas com material de consumo, prestadores de serviços, conselheiros custeados com a taxa administrativa:

Taxa Administrativa	
Material de Consumo	13.706,14
Serviço de Terceiros - Pessoa Física	133.422,68
Estagiários	4.088,34
Limpeza e Conservação	5.783,25
Jetons Conselheiros	68.969,79
Outros Serviços	54.581,30
Serviço de Terceiros - Pessoa Jurídica	103.115,32
Assinaturas de Periódicos	1.208,00
Serviços Técnicos Profissionais	25.867,44
Manutenção e Conservação	8.150,25
Alimentação do Trabalhador	30.791,43
Energia Elétrica	5.287,56
Telecomunicações	4.674,88
Limpeza e Conservação	1.566,88
Outros Serviços	25.568,88
Serviços de Tecnologia da Informação	85.354,50
Serviços - Total	335.598,64

3.4 VPD – DESVALORIZAÇÃO E PERDAS DE ATIVOS

Correspondem aos valores de deságio de investimentos (desvalorização de investimentos) e desincorporação de ativos de parcelamento (parcelas pagas dos parcelamentos):



INSTITUTO MUNICIPAL DE PREVIDÊNCIA
SÃO JOSÉ DO RIO PARDO - SP

	Plano Previdenciário	Plano Financeiro	Taxa Administrativa	Total
Deságio Aplicações Financeiras	13.287.475,73	-	69.726,94	13.357.202,67
Parcelas Pagas Parcelamentos		4.280.808,54		4.280.808,54
Reavaliação Ativo Imobilizado			20.000,00	20.000,00
Desvalorização e Perdas de Ativos	13.287.475,73	4.280.808,54	89.726,94	17.658.011,21

Conforme já mencionado no item 2.3, no caso do regime próprio de previdência social, a contabilização dos rendimentos é efetuada em duas fases distintas: os rendimentos de aplicações financeiras (valorização de investimentos) e os deságios de aplicações financeiras (desvalorização de investimentos). Sendo assim, temos como resultado das aplicações financeiras:

	Plano Previdenciário	Plano Financeiro	Taxa Administrativa	Total
Valorização de Investimentos	26.307.673,18	450.820,95	347.853,01	27.106.347,14
Deságio de Investimentos	13.287.475,73	-	69.726,94	13.357.202,67
Resultado de Investimentos	13.020.197,45	450.820,95	278.126,07	13.749.144,47

3.5 VPD – TRIBUTÁRIAS

Corresponde ao valor pago de contribuição obrigatória ao PASEP calculado sobre a receita (1%) no montante de R\$ 327.775,57.

3.6 VPD – OUTRAS VARIAÇÕES PATRIMONIAIS DIMINUTIVAS

Correspondem o lançamento das avaliações atuariais e a compensação junto ao INSS:



INSTITUTO MUNICIPAL DE PREVIDÊNCIA
SÃO JOSÉ DO RIO PARDO - SP

	Plano Previdenciário	Plano Financeiro	Total
Avaliação Atuarial 27-04-2022	171.084.348,65	372.220.825,79	543.305.174,44
Avaliação Atuarial 31-12-2022	92.374.019,76	92.604.195,49	184.978.215,25
Reversão de Provisões e Ajustes de Perdas	263.458.368,41	464.825.021,28	728.283.389,69
Compensação entre Regimes de Previdências	11.339,37		11.339,37
Diversas Variações Aumentativas	11.339,37	-	11.339,37
Outras Variações Patrimoniais Diminutivas	263.469.707,78	464.825.021,28	728.294.729,06

4. RESULTADO PATRIMONIAL

O resultado patrimonial é a diferença entre as variações patrimoniais aumentativas e as variações patrimoniais diminutivas detalhadas no decorrer desta nota explicativa:

	Plano Previdenciário	Plano Financeiro	Taxa Administrativa	Total
Variações Aumentativas	591.450.001,71	450.183.254,80	356.061,18	1.041.989.317,69
Variações Diminutivas	303.290.470,18	482.386.527,30	1.280.619,77	786.957.617,25
Resultado Patrimonial	288.159.531,53	(- 32.203.272,50)	(- 924.558,59)	255.031.700,44

O resultado patrimonial é demonstrado no Balanço Patrimonial em Resultados Acumulados no Patrimônio Líquido (considerando o acumulado do ano anterior).

São José do Rio Pardo, 17 de fevereiro de 2023

Eliane Cirqueira da Silva
Contadora - CRC SP-257898/O-9

Eduardo de Paula Marin
Diretor Financeiro

Fabiano Boaro de Sousa
Diretor Executivo