



VARIAÇÕES PATRIMONIAIS QUANTITATIVAS - PCASP

01/01/2021 a 31/12/2021

Fundo: 1-Fundo Padrão

VARIAÇÕES PATRIMONIAIS AUMENTATIVAS

Contribuições

Contribuições Sociais

Atual	Anterior
23.666.522,44	19.668.060,42
<u>23.666.522,44</u>	<u>19.668.060,42</u>

Variações Patrimoniais Aumentativas Financeiras

Juros e Encargos de Mora

1.255,71	0,00
<u>1.255,71</u>	<u>0,00</u>

Valorização e Ganhos com Ativos

Reavaliação de Ativos

12.830.813,78	28.744.466,98
---------------	---------------

Ganhos com Incorporação de Ativos

3.186.506,90	3.040.403,40
--------------	--------------

<u>16.017.320,68</u>	<u>31.784.870,38</u>
----------------------	----------------------

Outras Variações Patrimoniais Aumentativas

Reversão de Provisões e Ajustes de Perdas

1.579.089,23	384.352.347,58
--------------	----------------

Diversas Variações Patrimoniais Aumentativas

4.221.832,56	4.265.008,43
--------------	--------------

<u>5.800.921,79</u>	<u>388.617.356,01</u>
---------------------	-----------------------

RESULTADO PATRIMONIAL - AUMENTATIVAS

<u><u>45.486.020,62</u></u>	<u><u>440.070.286,81</u></u>
-----------------------------	------------------------------



CNPJ:00.526.975/0001-58

VARIAÇÕES PATRIMONIAIS QUANTITATIVAS - PCASP
01/01/2021 a 31/12/2021

Fundo:1-Fundo Padrão

VARIAÇÕES PATRIMONIAIS DIMINUTIVAS

Pessoal e Encargos

Remuneração de Pessoal

Atual 830.895,17

Anterior 503.402,89

Encargos Patronais

96.704,19

90.408,90

927.599,36

593.811,79

Benefícios Previdenciários e Assistenciais

Aposentadorias e Reformas

28.817.222,80

27.002.967,31

Pensões

4.745.171,43

3.979.840,30

Outros Benefícios Previdenciários e Assistenciais

0,00

486,20

33.562.394,23

30.983.293,81

Uso de Bens, Serviços e Consumo de Capital Fixo

Serviços

298.178,42

261.461,45

Depreciação, Amortização e Exaustão

12.566,10

6.180,13

310.744,52

267.641,58

Variações Patrimoniais Diminutivas Financeiras

Juros e Encargos de Mora

0,00

250,00

Outras Variações Patrimoniais Diminutivas - Financeiras

59.768,05

0,00

59.768,05

250,00

Desvalorização e Perdas de Ativos

Reavaliação, Redução a Valor Recuperável e Provisão para Perdas

15.365.439,03

14.792.480,63

Desincorporação de Ativos

7.717.833,51

9.389.584,37

23.083.272,54

24.182.065,00

Tributárias

Contribuições

284.064,09

223.995,41

284.064,09

223.995,41

Outras Variações Patrimoniais Diminutivas

Constituição de Provisões

255.665.330,00

311.772.959,34

Diversas Variações Patrimoniais Diminutivas

9.640,00

310.084,91

255.674.970,00

312.083.044,25

RESULTADO PATRIMONIAL - DIMINUTIVAS


313.902.812,79


368.334.101,84


RESULTADO PATRIMONIAL DO PERÍODO

-268.416.792,17

71.736.184,97


Eliane Cirqueira da Silva
Contadora
1SP257898/0-9


Eduardo de Paula Marin
Diretor Financeiro


Fabiano Boaro de Sousa
Diretor Executivo



Notas Explicativas – Demonstração das Variações Patrimoniais 2021

1. INTRODUÇÃO	1
2. VARIAÇÕES PATRIMONIAIS AUMENTATIVAS (VPA).....	2
2.1 VPA - CONTRIBUIÇÕES	2
2.2 VPA – VARIAÇÕES AUMENTATIVAS FINANCEIRAS.....	2
2.3 VPA – VALORIZAÇÃO E GANHOS COM ATIVOS.....	3
2.4 VPA – OUTRAS VARIAÇÕES PATRIMONIAIS AUMENTATIVAS	4
3. VARIAÇÕES PATRIMONIAIS DIMINUTIVAS (VPD).....	4
3.1 VPD – PESSOAL E ENCARGOS	4
3.2 VPD – BENEFÍCIOS PREVIDENCIÁRIOS E ASSISTENCIAIS	5
3.3 VPD – USO DE BENS, SERVIÇOS E CONSUMO DE CAPITAL FIXO.....	5
3.4 VPD – VARIAÇÕES DIMINUTIVAS FINANCEIRAS.....	5
3.5 VPD – DESVALORIZAÇÃO E PERDAS DE ATIVOS	6
3.6 VPD – TRIBUTÁRIAS	6
3.7 VPD – OUTRAS VARIAÇÕES PATRIMONIAIS DIMINUTIVAS	7
4. RESULTADO PATRIMONIAL	7

1. INTRODUÇÃO

A Demonstração das Variações Patrimoniais 2021 do Instituto Municipal de Previdência de São José do Rio Pardo - IMP e suas notas explicativas foram elaboradas em conformidade com a legislação vigente aplicável ao setor público, especificamente a Lei 4.320, de 17 de março de 1964, que estatui normas gerais de direito financeiro para elaboração e controle dos orçamentos e balanços, a Portaria nº 438, de 12 de Julho de 2012, que altera os anexos da Lei 4.320/1964, as Normas Brasileiras de Contabilidade – NBCs. o Manual de Contabilidade Aplicado ao Setor Público - MCASP (8ª edição) e a Portaria MPS 916, de 15 de julho de 2003, que dispõe sobre normas contábeis a serem aplicadas aos regimes próprios de previdência social.

A Demonstração das Variações Patrimoniais (DVP) 2021 evidencia as alterações no patrimônio, resultantes ou independentes da execução orçamentária, e indica o resultado patrimonial do exercício demonstrado no Balanço Patrimonial (no patrimônio líquido em resultados acumulados).



INSTITUTO MUNICIPAL DE PREVIDÊNCIA
SÃO JOSÉ DO RIO PARDO - SP

2. VARIAÇÕES PATRIMONIAIS AUMENTATIVAS (VPA)

Demonstra os montantes de receitas recebidas, bem como juros recebidos e a reavaliação e ganhos dos ativos.

Contribuições	23.666.522,44
Variações Financeiras	1.255,71
Valorização e Ganhos	16.017.320,68
Outras Variações	5.800.921,79
Variações Aumentativas	45.486.020,62

2.1 VPA - CONTRIBUIÇÕES

Compreendem os valores recebidos de contribuições patronais, contribuições dos servidores ativos e inativos e parcelamentos no ano de 2021:

	Prefeitura	DEC	FEUC	SAERP	IMP	CÂMARA	Total 2021
Contribuições Patronais	10.078.153,19	409.319,20	194.861,35	524.674,64	32.833,10	332.294,14	11.572.135,62
Contribuições do Servidor Ativo	6.229.354,67	259.273,65	110.982,64	282.937,12	22.836,95	237.609,90	7.142.994,93
Contribuições do Servidor Inativo							279.552,78
Parcelamentos	4.385.328,59	144.332,66	142.177,86				4.671.839,11
Totais	20.692.836,45	812.925,51	448.021,85	807.611,76	55.670,05	569.904,04	23.666.522,44

2.2 VPA – VARIAÇÕES AUMENTATIVAS FINANCEIRAS

Compreendem os valores de atualização, juros e multas por atraso no pagamento ao Instituto:

Juros e Multas por Atraso	
Contribuição Patronal	813,29
Contribuição Servidor	442,42
Total	1.255,71

O prazo de vencimento dos recolhimentos ao Instituto Municipal de Previdência é o dia 25 do mês posterior a folha de pagamento de referência. No caso do dia 25 cair em dia não útil



INSTITUTO MUNICIPAL DE PREVIDÊNCIA
SÃO JOSÉ DO RIO PARDO - SP

(sábado, domingo ou feriado) o pagamento pode ser efetuado no primeiro dia útil seguinte. Sendo assim, o valor acima recebido decorreu de pagamento em atraso da entidade SAERP referente ao mês de março de 2021, o qual deveria ter sido efetuado até 26/04/2021, contudo ocorreu em 27/04/2021.

2.3 VPA – VALORIZAÇÃO E GANHOS COM ATIVOS

Correspondem aos valores inscritos em longo prazo decorrente de novos parcelamentos e ganhos com rendimentos das aplicações financeiras:

Rendimentos de Aplicações	12.830.813,78
Parcelamentos Assinados em Janeiro/2021	
Termo PMSJRP 638/2020	2.928.622,36
Termo DEC 636/2020	161.861,73
Termo FEUC 637/2020	96.022,81
Total de Novos Parcelamentos	3.186.506,90
Total	16.017.320,68

No caso do regime próprio de previdência social, a contabilização dos rendimentos é efetuada em duas fases distintas: os rendimentos de aplicações financeiras (valorização de investimentos) e os deságios de aplicações financeiras (desvalorização de investimentos). O deságio de aplicações financeiras consta demonstrado no item 3.5.

Os parcelamentos assinados em 12 de janeiro de 2021 correspondem a valores (atualizados) não pagos das contribuições previdenciárias patronais referente aos meses de abril a outubro do ano de 2020. Os termos de parcelamentos com os detalhamentos dos valores constam disponíveis no site do Instituto Municipal de Previdência em Transparência > Parcelamento de Débitos Previdenciários.



INSTITUTO MUNICIPAL DE PREVIDÊNCIA
SÃO JOSÉ DO RIO PARDO - SP

2.4 VPA – OUTRAS VARIAÇÕES PATRIMONIAIS AUMENTATIVAS

Compreende os valores de compensação entre o regime geral de previdência (INSS), juros e multas dos contratos de parcelamentos e outras receitas:

Compensação entre Regimes de Previdência	2.000.878,69
Multas e Juros Contratos de Parcelamentos	1.833.396,36
Outras Receitas - Restituições de Depósitos Judiciais	386.824,38
Outras Receitas - Restituições de Folha de Pagamento e Adiantamentos	733,13
Total Outras Variações Aumentativas	4.221.832,56

3. VARIAÇÕES PATRIMONIAIS DIMINUTIVAS (VPD)

Demonstra os montantes de pagamentos efetuados e a reavaliação e perdas dos ativos:

Pessoal e Encargos	927.599,36
Benefícios Previdenciários	33.562.394,23
Bens, Serviços e Consumo	310.744,52
Variações Financeiras	59.768,05
Desvalorização e Perdas	23.083.272,54
Tributárias	284.064,09
Outras Variações	255.674.970,00
Variações Aumentativas	313.902.812,79

3.1 VPD – PESSOAL E ENCARGOS

Compreendem os valores pagos de salários e obrigações patronais dos funcionários do Instituto Municipal de Previdência e, ainda, sentenças judiciais de pessoal ativo e inativo:

Remuneração de Pessoal	389.903,20
Sentenças Judiciais	440.991,97
Encargos Patronais	96.704,19
Total	927.599,36



INSTITUTO MUNICIPAL DE PREVIDÊNCIA
SÃO JOSÉ DO RIO PARDO - SP

3.2 VPD – BENEFÍCIOS PREVIDENCIÁRIOS E ASSISTENCIAIS

Compreendem os valores pagos de aposentadorias e pensões no ano de 2021:

Aposentadorias	28.817.222,80
Pensões	4.745.171,43
Total	33.562.394,23

3.3 VPD – USO DE BENS, SERVIÇOS E CONSUMO DE CAPITAL FIXO

Correspondem as despesas com prestadores de serviços, conselheiros e depreciação dos bens móveis no período:

Serviço de Terceiros - Pessoa Física	139.214,09
Limpeza	6.726,35
Jetons Conselheiros	62.902,35
Folha de Pagamento Conselheiros	69.585,39
Serviço de Terceiros - Pessoa Jurídica	158.964,33
Assinaturas de Periódicos	2.240,00
Serviços Técnicos Profissionais	16.149,74
Locação de Softwares	22.333,32
Manutenção e Conservação	615,00
Alimentação do Trabalhador	27.911,00
Energia Elétrica	5.220,39
Telecomunicações	4.147,69
Perícias Médicas	2.790,00
Transportes	2.240,00
Vigilância	657,20
Limpeza e Conservação	500,00
Outros Serviços	74.159,99
Depreciação Bens Móveis	12.566,10
Uso de Bens, Serviços e Consumo	310.744,52

3.4 VPD – VARIAÇÕES DIMINUTIVAS FINANCEIRAS

Corresponde à valor pago a título de restituição ao INSS no montante de R\$ 59.768,05.



3.5 VPD – DESVALORIZAÇÃO E PERDAS DE ATIVOS

Correspondem aos valores de deságio de investimentos (desvalorização de investimentos) e desincorporação de ativos da dívida em aberto e de parcelamento (parcelas pagas e dívidas em aberto que resultaram em novos parcelamentos):

Deságio de Investimentos	15.365.439,03
Desincorporação de Ativos	7.717.833,51
Material de Consumo	5.591,00
Contribuições em Aberto 31/12/2020	3.040.403,40
Prefeitura R\$ 2.794.477,59	
DEC R\$ 154.370,72	
FEUC R\$ 91.555,09	
Parcelas Pagas Termos	4.671.839,11
Desvalorização e Perdas de Ativos	23.083.272,54

Conforme já mencionado no item 2.3, no caso do regime próprio de previdência social, a contabilização dos rendimentos é efetuada em duas fases distintas: os rendimentos de aplicações financeiras (valorização de investimentos) e os deságios de aplicações financeiras (desvalorização de investimentos). O resultado das aplicações financeiras consta demonstrado no item 5.

A desincorporação de ativos demonstra os materiais de consumo adquiridos e utilizados no período, as contribuições patronais que constavam no Balanço Patrimonial em aberto (valores sem atualização monetária) em 31/12/2020 que foram objeto de parcelamentos em janeiro de 2021 (item 2.3) e as parcelas pagas dos termos de parcelamentos que deixam de constar da dívida.

3.6 VPD – TRIBUTÁRIAS

Corresponde ao valor pago de contribuição obrigatória ao PASEP calculado sobre a receita (1%) no montante de R\$ 284.064,09.



INSTITUTO MUNICIPAL DE PREVIDÊNCIA
SÃO JOSÉ DO RIO PARDO - SP

3.7 VPD – OUTRAS VARIAÇÕES PATRIMONIAIS DIMINUTIVAS

Correspondem a provisão atuarial, incluindo ajustes do ano anterior (assunto detalhado na nota explicativa do Balanço Patrimonial 2021), e a compensação junto ao INSS:

Constituição de Provisões	255.665.330,00
Ajuste de Ano Anterior	255.665.330,00
Passivo Atuarial 31/12/2021	
Diversas Variações	9.640,00
Compensação ao RGPS	9.640,00
Outras Variações Diminutivas	255.674.970,00

4. RESULTADO PATRIMONIAL

O resultado patrimonial é a diferença entre as variações patrimoniais aumentativas e as variações patrimoniais diminutivas detalhadas no decorrer desta nota explicativa:

Variações Aumentativas	45.486.020,62
Variações Diminutivas	313.902.812,79
Resultado Patrimonial	- 268.416.792,17

O resultado patrimonial é demonstrado no Balanço Patrimonial em Resultados Acumulados no Patrimônio Líquido (considerando o acumulado do ano anterior).

São José do Rio Pardo, 21 de fevereiro de 2022

Eliane Cirqueira da Silva
Contadora - CRC SP-257898/O-9

Eduardo de Paula Marin
Diretor Financeiro

Fabiano Boaro de Sousa
Diretor Executivo