



BALANÇO PATRIMONIAL - PCASP
01/01/2021 a 31/12/2021

	Exercício Atual	Exercício Ant.
ATIVO CIRCULANTE		
Caixa e Equivalente de Caixa	12.216,58	11.146,46
Créditos a Curto Prazo	4.280.808,54	7.128.099,56
Investimento e Aplicações Temporárias a Curto Prazo	232.819.128,04	242.615.201,98
Estoques	0,00	0,00
VPD Pagas Antecipadamente	0,00	0,00
<i>Total do Ativo Circulante</i>	<u>237.112.153,16</u>	<u>249.754.448,00</u>
ATIVO NÃO-CIRCULANTE		
Realizável a Longo Prazo	<u>27.901.916,47</u>	<u>29.580.361,06</u>
Créditos a Longo Prazo	27.901.916,47	29.580.361,06
Investimento e Aplicações Temporárias	0,00	0,00
Estoques	0,00	0,00
VPD Pagas Antecipadamente	0,00	0,00
Investimentos	0,00	0,00
Imobilizado	366.536,00	376.347,97
Intangível	0,00	0,00
<i>Total do Ativo Não Circulante</i>	<u>28.268.452,47</u>	<u>29.956.709,03</u>
TOTAL DO ATIVO	<u><u>265.380.605,63</u></u>	<u><u>279.711.157,03</u></u>



BALANÇO PATRIMONIAL - PCASP
01/01/2021 a 31/12/2021

	Exercício Atual	Exercício Ant.
PASSIVO E PATRIMÔNIO LÍQUIDO		
<u>PASSIVO CIRCULANTE</u>		
Obrigações Trab., Prev. e Assistenciais a Pagar a Curto Prazo	0,00	0,00
Empréstimos e Financiamentos a Curto Prazo	0,00	0,00
Fornecedores e Contas a Pagar a Curto Prazo	0,00	0,00
Obrigações Fiscais de Curto Prazo	0,00	0,00
Obrigações de Repartição a Outros Entes	0,00	0,00
Provisões de Curto Prazo	0,00	0,00
Demais obrigações a Curto Prazo	0,00	0,00
<i>Total do Passivo Circulante</i>	<u>0,00</u>	<u>0,00</u>
<u>PASSIVO NÃO CIRCULANTE</u>		
Obrigações Trab., Prev. e Assistenciais a Pagar a Longo Prazo	0,00	0,00
Empréstimos e Financiamentos a Longo Prazo	0,00	0,00
Fornecedores e Contas a Pagar a Longo Prazo	0,00	0,00
Obrigações Fiscais a Longo Prazo	0,00	0,00
Provisões a Longo Prazo	530.884.642,45	276.798.401,68
Demais obrigações a Longo Prazo	0,00	0,00
Resultado Diferido	0,00	0,00
<i>Total do Passivo Não Circulante</i>	<u>530.884.642,45</u>	<u>276.798.401,68</u>
<u>PATRIMÔNIO LÍQUIDO</u>		
Patrimônio Social e Capital Social	0,00	0,00
Adiantamento para Futuro Aumento de Capital	0,00	0,00
Reservas de Capital	0,00	0,00
Ajustes de Avaliação Patrimonial	0,00	0,00
Reservas de Lucros	0,00	0,00
Demais Reservas	0,00	0,00
Resultados Acumulados	-265.504.036,82	2.912.755,35
Ações/Cotas em Tesouraria	0,00	0,00
<i>Total do Patrimônio Líquido</i>	<u>-265.504.036,82</u>	<u>2.912.755,35</u>
TOTAL DO PASSIVO E DO PATRIMÔNIO LÍQUIDO	<u>265.380.605,63</u>	<u>279.711.157,03</u>



BALANÇO PATRIMONIAL - PCASP
01/01/2021 a 31/12/2021

QUADRO DOS ATIVOS E PASSIVOS FINANCEIROS E PERMANENTES - LEI N° 4.320/64

	Exercício Atual	Exercício Anterior
ATIVO (I)		
Ativo Financeiro	232.831.344,62	242.626.348,44
Ativo Permanente	32.549.261,01	37.084.808,59
<i>Total do Ativo</i>	265.380.605,63	279.711.157,03
PASSIVO (II)		
Passivo Financeiro	0,00	0,00
Passivo Permanente	530.884.642,45	276.798.401,68
<i>Total do Passivo</i>	530.884.642,45	276.798.401,68
Saldo Patrimonial (I - II)	-265.504.036,82	2.912.755,35



BALANÇO PATRIMONIAL - PCASP
01/01/2021 a 31/12/2021

QUADRO DAS CONTAS DE COMPENSAÇÃO - LEI Nº 4.320/64

	Exercício Atual	Exercício Anterior
ATOS POTENCIAIS ATIVOS		
Garantias e Contragarantias recebidas	0,00	0,00
Direitos Conveniados e outros instrumentos congêneres	0,00	0,00
Direitos Contratuais	71.255,05	71.255,05
Outros atos potenciais ativos	32.182.725,01	33.668.057,22
<i>Total dos Atos Potenciais Ativos</i>	32.253.980,06	33.739.312,27
ATOS POTENCIAIS PASSIVOS		
Garantias e Contragarantias concedidas	0,00	0,00
Obrigações conveniadas e outros instrumentos congêneres	0,00	0,00
Obrigações Contratuais	75.903,91	75.903,91
Outros atos potenciais passivos	0,00	0,00
<i>Total dos Atos Potenciais Passivos</i>	75.903,91	75.903,91




BALANÇO PATRIMONIAL - PCASP
01/01/2021 a 31/12/2021


QUADRO DO SUPERÁVIT/DÉFICIT FINANCEIRO
2021


Fundo: 1 Fundo Padrão

Fontes de Recursos

	<u>Atual</u>	<u>Anterior</u>
4 RECURSOS PRÓPRIOS DA ADMINISTRAÇÃO INDIRETA	232.831.344,62	242.626.348,44
TOTAL DAS FONTES DE RECURSOS	232.831.344,62	242.626.348,44


Eliane Cirqueira da Silva
Contadora
1SP257898/0-9


Eduardo de Paula Marin
Diretor Financeiro


Fabiano Boaro de Sousa
Diretor Executivo



Notas Explicativas – Balanço Patrimonial 2021

1. INTRODUÇÃO	1
2. ATIVO	2
2.1 ATIVO CIRCULANTE.....	2
2.1.1 ATIVO CIRCULANTE – SALDO EM CONTAS.....	2
2.1.2 ATIVO CIRCULANTE – CRÉDITO A CURTO PRAZO	3
2.2 ATIVO NÃO CIRCULANTE	4
2.2.1 ATIVO NÃO CIRCULANTE – CRÉDITOS A LONGO PRAZO.....	4
2.2.2 ATIVO NÃO CIRCULANTE – IMOBILIZADO.....	5
3. PASSIVO	5
3.1 PASSIVO CIRCULANTE.....	6
3.2 PASSIVO NÃO CIRCULANTE	6
3.2.1 PASSIVO NÃO CIRCULANTE – PROVISÕES A LONGO PRAZO	6
4. SUPERÁVIT FINANCEIRO	7
5. RESULTADO ATUARIAL	8

1. INTRODUÇÃO

O Balanço Patrimonial 2021 do Instituto Municipal de Previdência de São José do Rio Pardo - IMP e suas notas explicativas foram elaborados em conformidade com a legislação vigente aplicável ao setor público, especificamente a Lei 4.320, de 17 de março de 1964, que estatui normas gerais de direito financeiro para elaboração e controle dos orçamentos e balanços, a Portaria nº 438, de 12 de Julho de 2012, que altera os anexos da Lei 4.320/1964, as Normas Brasileiras de Contabilidade – NBCs. o Manual de Contabilidade Aplicado ao Setor Público - MCASP (8ª edição) e a Portaria MPS 916, de 15 de julho de 2003, que dispõe sobre normas contábeis a serem aplicadas aos regimes próprios de previdência social.

O Balanço Patrimonial 2021 demonstra os ativos (bens e direitos), os passivos (obrigações) e o saldo patrimonial (patrimônio líquido) da entidade apurando, assim, a situação patrimonial em 31/12/2021 e ainda, em se tratando de regime próprio de previdência social, o resultado atuarial.



INSTITUTO MUNICIPAL DE PREVIDÊNCIA
SÃO JOSÉ DO RIO PARDO - SP

2. ATIVO

O ativo compreende os bens e direitos a receber e são separados em dois grupos: circulante e não circulante. Estando no ativo circulante os recursos disponíveis de imediato (saldo em contas bancárias) e de recebimento a curto prazo (até 12 meses). No ativo não circulante estão contabilizados os bens móveis e imóveis e os direitos a serem recebidos a longo prazo (acima de 12 meses).

Ativo Circulante	237.112.153,16
Ativo Não Circulante	28.268.452,47
Total do Ativo	265.380.605,63

2.1 ATIVO CIRCULANTE

Compreendem os valores disponíveis em banco e os recebíveis em até 12 meses:

Caixa e Equivalente de Caixa (Saldo em Conta Corrente)	12.216,58
Créditos a Curto Prazo (Recebíveis até 12 meses)	4.280.808,54
Investimentos e Aplicações (Saldo em Aplicações)	232.819.128,04
Total do Ativo Circulante	237.112.153,16

2.1.1 ATIVO CIRCULANTE – SALDO EM CONTAS

Destaca-se a separação dos saldos bancários do Instituto Municipal de Previdência em dois grupos: recursos previdenciários e reservas de saldos da taxa administrativa. Estando, assim, constituídos:

	Recursos Previdenciários	Reserva Taxa Administrativa	Saldo Total em 31/12/2021
Saldo em Conta Corrente	5.603,20	6.613,38	12.216,58
Saldo em Aplicações Financeiras	229.454.284,78	3.364.843,26	232.819.128,04
Total em Contas Bancárias	229.459.887,98	3.371.456,64	232.831.344,62



INSTITUTO MUNICIPAL DE PREVIDÊNCIA
SÃO JOSÉ DO RIO PARDO - SP

Os recursos previdenciários compreendem o montante capitalizado atual para pagamentos, atuais e futuros, dos benefícios de aposentadoria e pensão dos servidores do município.

A reserva da taxa administrativa compreende os saldos não utilizados acumulado ao longo de cada exercício financeiro, sendo que anualmente são destinados 2% (dois por cento) das receitas previdenciárias e as economias orçamentárias destas despesas gera o saldo de reserva.

2.1.2 ATIVO CIRCULANTE – CRÉDITO A CURTO PRAZO

O montante contabilizado em créditos a curto prazo representa os valores a receber em 12 meses (de 01/01/2022 a 31/12/2022) que compreende os parcelamentos em andamento, sendo:

Órgão/ Termo nº	Valor a Receber em 2022
PREFEITURA	
717/2015	482.984,76
930/2017	824.326,07
931/2017	1.522.535,28
422/2019	606.405,00
638/2020	585.724,44
	4.021.975,55
DEC	
928/2017	33.928,46
933/2017	63.765,12
636/2020	32.372,40
	130.065,98
FEUC	
929/2017	30.022,37
932/2017	79.540,08
637/2020	19.204,56
	128.767,01
TOTAIS	4.280.808,54



INSTITUTO MUNICIPAL DE PREVIDÊNCIA
SÃO JOSÉ DO RIO PARDO - SP

O detalhamento completo dos termos de parcelamentos vigentes consta ao fim deste documento como anexo I.

2.2 ATIVO NÃO CIRCULANTE

Compreende os valores recebíveis acima de 12 meses (a partir de 2023) e o ativo imobilizado (bens móveis e imóveis):

Créditos a Longo Prazo	27.901.916,47
Imobilizado (Bens Móveis e Imóveis)	366.536,00
Total do Ativo Circulante	28.268.452,47

2.2.1 ATIVO NÃO CIRCULANTE – CRÉDITOS A LONGO PRAZO

Representam os valores de parcelamentos a serem recebidos após 12 meses (a partir de 2023):

Órgão/ Termo nº	Valor a Receber a partir de 2023
-----------------	----------------------------------

PREFEITURA

717/2015	6.198.304,17
931/2017	17.255.400,81
422/2019	859.073,80
638/2020	1.805.983,85
	26.118.762,63

DEC

933/2017	722.671,82
636/2020	99.814,63
	822.486,45

FEUC

932/2017	901.453,32
637/2020	59.214,07
	960.667,39

TOTAIS	27.901.916,47
---------------	----------------------



INSTITUTO MUNICIPAL DE PREVIDÊNCIA
SÃO JOSÉ DO RIO PARDO - SP

O detalhamento completo dos termos de parcelamentos vigentes consta ao fim deste documento como anexo I.

2.2.2 ATIVO NÃO CIRCULANTE – IMOBILIZADO

Correspondem aos valores dos bens móveis e bens imóveis com a devida depreciação:

	Valor Inicial/Aquisição	Depreciação Acumulada	Valor Total Imobilizado
Bens Móveis	92.679,95	(- 76.143,95)	16.536,00
Bens Imóveis	350.000,00	-	350.000,00
Totais	442.679,95	- 76.143,95	366.536,00

Os bens móveis do Instituto Municipal de Previdência são os móveis, computadores e outros bens utilizados para realizar as atividades administrativas. A depreciação reflete a perda de valor dos bens móveis em decorrência de seu uso ao longo do tempo.

O bem imóvel é o prédio administrativo do Instituto Municipal de Previdência.

3. PASSIVO

O passivo compreende as obrigações a pagar e são separados em dois grupos: circulante e não circulante. Estando no passivo circulante as obrigações a pagar a curto prazo (até 12 meses). No passivo não circulante estão contabilizados os bens móveis e imóveis e os direitos a serem recebidos a longo prazo (acima de 12 meses).

Passivo Circulante	-
Passivo Não Circulante	530.884.642,45
Total do Ativo	530.884.642,45



3.1 PASSIVO CIRCULANTE

Não há obrigações a curto prazo inscritas (restos a pagar processadas) até 31/12/2021. Portanto, não há montante contabilizado no passivo circulante.

3.2 PASSIVO NÃO CIRCULANTE

Corresponde ao passivo atuarial que é o montante das provisões matemáticas previdenciárias (a diferença entre as receitas previdenciárias futuras e os pagamentos das aposentadorias e pensões futuras) apurado pela avaliação atuarial anual.

3.2.1 PASSIVO NÃO CIRCULANTE – PROVISÕES A LONGO PRAZO

Registra-se o ajuste contábil realizado referente ao ano anterior de forma a atender em sua plenitude o registro correto do saldo patrimonial. Sendo assim, atendendo o princípio da oportunidade, onde a integridade e fidedignidade dos registros contábeis que afetam ou possam afetar o patrimônio da entidade são imprescindíveis de correta contabilização, realizamos o acerto no saldo da conta de provisões a longo prazo.

Conforme pode ser observado no saldo do balanço patrimonial do exercício anterior (2020) o valor contabilizado foi de R\$ 276.798.401,68 decorrente do lançamento dos valores a receber e a pagar futuros (resultado atuarial), plano de amortização e ajustes:

Saldo em 31/12/2020	
Provisões Matemáticas Previdenciárias	530.884.642,45
Plano de Amortização	(- 255.665.330,00)
Ajustes de Resultado Atuarial	R\$ 1.579.089,23
Total das Provisões a Longo Prazo	276.798.401,68

Desta forma, ocorreram algumas falhas técnicas:



INSTITUTO MUNICIPAL DE PREVIDÊNCIA
SÃO JOSÉ DO RIO PARDO - SP

1. Para contabilizar um plano de amortização, o mesmo deve ter lei do ente federativo devidamente autorizada e publicada conforme art. 19 da Portaria MPS 403/2008¹. O que não ocorreu até 31/12/2020 e tampouco até o fechamento de 2021 (31/12/2021);
2. O montante de ajustes de resultado atuarial superavitário (positivo) foi, assim, indevidamente lançado por não haver plano de amortização implementado; e
3. Os lançamentos efetuados refletiram o saldo do ativo real (bens e direitos previdenciários) como totalização das provisões a longo prazo.

O fato do plano de amortização constar do relatório atuarial se trata exclusivamente de obrigação do atuário responsável apresentar plano que equacione o déficit apurado, conforme disposto no art. 18 da Portaria MPS 403/2008².

Sendo assim, foram realizados os lançamentos de ajustes de forma a excluir os valores lançados indevidamente do plano de amortização e de ajustes de resultado atuarial, restando assim devidamente demonstrado o montante de R\$ 530.884.42,45 no passivo não circulante. A análise completa desta correção encontra-se detalhada no anexo II deste documento.

Sendo este o último relatório atuarial emitido, mantem-se os valores ajustados e registrados.

4. SUPERÁVIT FINANCEIRO

A apuração do superávit financeiro, conforme o inciso I do §1º do art. 43 e §2º, é a diferença positiva entre o ativo financeiro e o passivo financeiro:

Saldo em 31/12/2021	
Ativo Financeiro	R\$ 232.831.344,62
Passivo Financeiro	R\$ 0,00
Superávit Financeiro	232.831.344,62

¹ Art. 19 O plano de amortização indicado no Parecer Atuarial somente será considerado implementado a partir do seu estabelecimento em lei do ente federativo.

² Art. 18 No caso da avaliação indicar déficit atuarial deverá ser apresentado no Parecer Atuarial plano de amortização para o seu equacionamento.



INSTITUTO MUNICIPAL DE PREVIDÊNCIA
SÃO JOSÉ DO RIO PARDO - SP

O montante do superávit financeiro consta do anexo do Balanço Patrimonial – Quadro do Superávit/Déficit Financeiro.

5. RESULTADO ATUARIAL


O resultado atuarial representa a diferença entre o ativo real líquido e o passivo atuarial:

Resultado Atuarial 31/12/2021	
Ativo Real Líquido	265.007.456,25
(-) Passivo Atuarial	(- 530.884.642,45)
Resultado Atuarial 31/12/2021	(- 265.877.186,20)


O ativo real líquido é composto pelos saldos de contas correntes e de aplicações financeiras, excluídas os saldos das contas da taxa de administração. E o passivo atuarial é a provisão matemática previdenciária apurada em relatório atuarial.

O detalhamento de valores, tanto do ativo real quanto do passivo atuarial, consta do anexo III desta nota explicativa.

São José do Rio Pardo, 21 de fevereiro de 2022


Eliane Cirqueira da Silva
Contadora - CRC SP-257898/O-9


Eduardo de Paula Marin
Diretor Financeiro


Fabiano Boaro de Sousa
Diretor Executivo




ANEXO I

TERMOS DE PARCELAMENTOS EM 31/12/2021

Órgão/ Termo nº	R\$ Total (a)	Recebido até 2020 (b)	Recebido em 2021 (c)	Saldo a Receber em 31/12/2021 (d) = (a-b-c)	Saldo BP		Informações Adicionais			
					Créditos a Curto Prazo ¹ (e)	Créditos a Longo Prazo ² (f) = (d-e)	R\$ Parcela	Nº Total de Parcelas	Nº de Parcelas Pagas até 2021	Nº de Parcelas Restantes
PREFEITURA										
717/2015	9.659.694,95	2.495.421,26	482.984,76	6.681.288,93	482.984,76	6.198.304,17	40.248,73	240	74	166
930/2017	6.182.447,15	4.121.631,60	1.236.489,48	824.326,07	824.326,07	-	103.040,79	60	52	8
931/2017	25.375.588,97	5.075.117,60	1.522.535,28	18.777.936,09	1.522.535,28	17.255.400,81	126.877,94	200	52	148
422/2019	3.032.025,05	960.141,25	606.405,00	1.465.478,80	606.405,00	859.073,80	50.533,75	60	31	29
638/2020	2.928.622,36	-	536.914,07	2.391.708,29	585.724,44	1.805.983,85	48.810,37	60	11	49
	47.178.378,48	12.652.311,71	4.385.328,59	30.140.738,18	4.021.975,55	26.118.762,63				
DEC										
928/2017	254.464,10	169.642,80	50.892,84	33.928,46	33.928,46	-	4.241,07	60	52	8
933/2017	1.062.752,46	212.550,40	63.765,12	786.436,94	63.765,12	722.671,82	5.313,76	200	52	148
636/2020	161.861,73	-	29.674,70	132.187,03	32.372,40	99.814,63	2.697,70	60	11	49
	1.479.078,29	382.193,20	144.332,66	952.552,43	130.065,98	822.486,45				
FEUC										
929/2017	225.167,97	150.112,00	45.033,60	30.022,37	30.022,37	-	3.752,80	60	52	8
932/2017	1.325.667,08	265.133,60	79.540,08	980.993,40	79.540,08	901.453,32	6.628,34	200	52	148
637/2020	96.022,81	-	17.604,18	78.418,63	19.204,56	59.214,07	1.600,38	60	11	49
	1.646.857,86	415.245,60	142.177,86	1.089.434,40	128.767,01	960.667,39				
TOTALS	50.304.314,63	13.449.750,51	4.671.839,11	32.182.725,01	4.280.808,54	27.901.916,47				
						32.182.725,01				

¹Créditos a Curto Prazo: valores a receber no prazo até 12 (doze) meses.

²Créditos a Longo Prazo: valores a receber em período superior a 12 (doze) meses.



ANEXO II

COMPOSIÇÕES CONTAS PREVIDENCIÁRIAS E ATUARIAIS - AJUSTES ANO ANTERIOR

Ativo Previdenciário (Ativo Real Líquido) 31/12/2020		Passivo Atuarial 31/12/2020		Resultado Atuarial 31/12/2020	
Saldo em Aplicações Financeiras ¹	239.936.234,51			Ativo Real Líquido	276.798.401,68
Saldo em Conta Corrente ¹	7.603,05			(-) Passivo Atuarial	(- 530.884.642,45)
Parcelamentos a Receber ²	36.854.564,12			Resultado Atuarial 31/12/2020	(- 254.086.240,77)
Termo PMSJRP 717/2015	7.164.273,69	Inativos	59.312.321,79		
Termo PMSJRP 930/2017	2.060.815,55	Pensionistas	21.241.668,45		
Termo PMSJRP 931/2017	20.300.471,37	Compensação Previdenciária	674.545,40		
Termo PMSJRP 422/2019	2.071.883,80	Pagamentos a Realizar	37.396.107,94		
Termo PMSJRP 638/2020	2.928.622,36		(- 374.334.946,59)		
Termo DEC 928/2017	84.821,30	Benefícios a Conceder (b)			
Termo DEC 933/2017	850.202,06	Contribuições a Receber	(- 215.862.017,65)		
Termo DEC 636/2020	161.861,73	Patronal	238.467.670,10		
Termo FEUC 929/2017	75.055,97	Servidores Ativos	97.563.465,75		
Termo FEUC 932/2017	1.060.533,48	Compensação Previdenciária	95.516.677,66		
Termo FEUC 637/2020	96.022,81	Pagamentos a Realizar	45.387.526,69		
Ativo Real Líquido 31/12/2020	276.798.401,68	Passivo Atuarial 31/12/2020 (a+b)	(- 454.329.687,75)		

Fonte: Relatório Atuarial 2020. Projeções para 35 anos.

¹Excluídas as contas bancárias da taxa de administração

²Saldo principal consolidado de parcelamentos

Fonte: Relatório Atuarial 2020. Projeções para 35 anos.



ANEXO III

COMPOSIÇÕES CONTAS PREVIDENCIÁRIAS E ATUARIAIS - BALANÇO PATRIMONIAL 2021

Ativo Previdenciário (Ativo Real Líquido) 31/12/2021		Passivo Atuarial 31/12/2021		Resultado Atuarial 31/12/2021	
Saldo em Aplicações Financeiras ¹	232.819.128,04			Ativo Real Líquido	265.007.456,25
Saldo em Conta Corrente ¹	5.603,20			(-) Passivo Atuarial	(- 530.884.642,45)
Parcelamentos a Receber ²	32.182.725,01			Resultado Atuarial 31/12/2021	(- 265.877.186,20)
Termo PMSJRP 717/2015	6.681.288,93	Inativos	59.312.321,79		
Termo PMSJRP 930/2017	824.326,07	Pensionistas	21.241.668,45		
Termo PMSJRP 931/2017	18.777.936,09	Compensação Previdenciária	674.545,40		
Termo PMSJRP 422/2019	1.465.478,80	Pagamentos a Realizar	37.396.107,94		
Termo PMSJRP 638/2020	2.391.708,29		(- 374.334.946,59)		
Termo DEC 928/2017	33.928,46	Benefícios a Conceder (b)			
Termo DEC 933/2017	786.436,94	Contribuições a Receber	(- 215.862.017,65)		
Termo DEC 636/2020	132.187,03	Patronal	238.467.670,10		
Termo FEUC 929/2017	30.022,37	Servidores Ativos	97.563.465,75		
Termo FEUC 932/2017	980.993,40	Compensação Previdenciária	95.516.677,66		
Termo FEUC 637/2020	78.418,63	Pagamentos a Realizar	45.387.526,69		
Ativo Real Líquido 31/12/2021	265.007.456,25	Passivo Atuarial 31/12/2021 (a+b)	(- 454.329.687,75)		

¹Excluídas as contas bancárias da taxa de administração

²Saldo principal consolidado de parcelamentos

Fonte: Relatório Atuarial 2020. Projeções para 35 anos.