



**LDB**  
EMPRESAS

**SÃO JOSÉ DO RIO PARDO**  
ABRIL 2023



Prezados Senhores,

Este documento tem por objetivo apresentar as principais características e informações referente a sua carteira de investimentos, na intenção de ajudá-lo na tomada de decisão e acompanhamento da mesma.

As informações contidas neste documento se destinam somente à orientação de caráter geral e fornecimento de informações sobre o tema de interesse. Nossos estudos são baseados em informações disponíveis ao público, consideradas confiáveis na data de publicação. Dado que as opiniões nascem de julgamentos e estimativas, estão sujeitas a mudanças. Nossos relatórios não representam oferta de negociação de valores mobiliários ou outros instrumentos financeiros.

Informações adicionais sobre quaisquer empresas, valores mobiliários ou outros instrumentos financeiros podem ser obtidas mediante solicitação.

O presente relatório apresenta todas as informações e índices disponíveis até o dia 28.04.2023.

Não é permitido a divulgação e a utilização deste e de seu respectivo conteúdo por pessoas não autorizadas pela LDB CONSULTORIA FINANCEIRA.

Permanecemos à disposição para quaisquer esclarecimentos que se fizerem necessários e muito obrigado,

Equipe LDB Empresas.

EXTRATO CONSOLIDADO DE ATIVOS

Posição de Ativos e Enquadramento

RENDA FIXA 89,48%

Artigo 7º I, Alínea b (Fundos 100% Títulos Públicos)

Gestor	Admin.	Ativo	Volatilid. a.a. (%)	Rentabilidade (%)			Valor (R\$)	% Carteira	PL do Fundo	% Fundo
				Dia	Mês	Ano				
BB	BB	BB PREV RF ALOCAÇÃO ATIVA RETORNO TOTAL FIC FI	2,46	0,00	0,27	3,82	0,00	0,00	5.797.784.127,84	0,00
BB	BB	BB PREVIDENCIÁRIO RF TÍTULOS PÚBLICOS VÉRTICE 2030 FI	6,44	-0,18	1,88	6,36	5.309.742,85	2,13	759.388.698,58	0,70
CAIXA DTVM	CEF	FI CAIXA BRASIL 2030 II TP RF	6,34	-0,18	1,88	6,36	41.165.623,14	16,51	851.358.792,27	4,84
BB	BB	BB RF REFERENCIADO DI TITULOS PUBLICOS FI LONGO PRAZO	0,03	0,05	0,64	0,64	38.289.871,53	15,35	27.382.041.959,83	0,14
CAIXA DTVM	CEF	FI CAIXA BRASIL 2024 IV TÍTULOS PÚBLICOS RF	2,62	-0,14	0,51	4,59	14.300.913,52	5,73	3.560.884.208,43	0,40
CAIXA DTVM	CEF	FIC DE FI CAIXA BRASIL GESTÃO ESTRATÉGICA RF	1,76	0,00	0,87	4,15	44.328.248,11	17,77	5.073.029.012,42	0,87
BRAM	BRADESCO	BRADESCO FI RF REFERENCIADO DI FEDERAL EXTRA	0,03	0,05	0,88	4,09	21.442.011,76	8,60	10.108.009.094,45	0,21
BB	BB	BB PREVIDENCIÁRIO RF TÍTULOS PÚBLICOS XXI FI	2,62	-0,14	0,51	4,59	42.540.791,12	17,06	3.440.772.568,93	1,24
<b>Sub-total Artigo 7º I, Alínea b</b>			<b>2,91</b>	<b>-0,06</b>	<b>1,00</b>	<b>4,82</b>	<b>207.377.202,03</b>	<b>83,15</b>		

Artigo 7º III, Alínea a (Fundos Renda Fixa)

Gestor	Admin.	Ativo	Volatilid. a.a. (%)	Rentabilidade (%)			Valor (R\$)	% Carteira	PL do Fundo	% Fundo
				Dia	Mês	Ano				
BRAM	BRADESCO	BRADESCO FI RF IDKA PRE 2	4,64	-0,25	0,78	4,99	5.897.339,36	2,36	250.202.912,84	2,36
BB	BB	BB INSTITUCIONAL FI RF	0,26	0,00	0,25	2,93	0,00	0,00	2.523.817.372,91	0,00
<b>Sub-total Artigo 7º III, Alínea a</b>			<b>2,25</b>	<b>-0,25</b>	<b>0,78</b>	<b>4,32</b>	<b>5.897.339,36</b>	<b>2,36</b>		

Artigo 7º V, Alínea b (FI RF - Crédito Privado)

Gestor	Admin.	Ativo	Volatilid. a.a. (%)	Rentabilidade (%)			Valor (R\$)	% Carteira	PL do Fundo	% Fundo
				Dia	Mês	Ano				
BB	BB	BB PREV RF CRÉDITO PRIVADO IPCA III FI	2,54	-0,11	0,80	5,05	9.890.098,99	3,97	371.786.707,61	2,66
<b>Sub-total Artigo 7º V, Alínea b</b>			<b>2,54</b>	<b>-0,11</b>	<b>0,80</b>	<b>5,05</b>	<b>9.890.098,99</b>	<b>3,97</b>		

## EXTRATO CONSOLIDADO DE ATIVOS

Renda Fixa

2,77

-0,07

0,99

4,81

223.164.640,38

89,48

EXTRATO CONSOLIDADO DE ATIVOS

REND A VARIÁVEL

7,43%

Artigo 8º I (Fundos de Ações)

Gestor	Admin.	Ativo	Volatilid. a.a. (%)	Rentabilidade (%)			Valor (R\$)	% Carteira	PL do Fundo	% Fundo
				Dia	Mês	Ano				
CAIXA DTVM	CEF	FIC FI EM AÇÕES CAIXA EXPERT VINCI VALOR RPPS	21,73	1,23	3,05	-4,44	3.894.923,50	1,56	617.260.282,12	0,63
CAIXA DTVM	CEF	FIC FIA CAIXA EXPERT VINCI VALOR DIVIDENDOS RPPS	18,98	1,05	4,20	-0,42	4.360.732,43	1,75	869.389.722,81	0,50
CAIXA DTVM	CEF	FIA CAIXA SMALL CAPS ATIVO	27,16	2,65	1,87	-7,55	6.168.328,55	2,47	514.833.864,90	1,20
ITAU	ITAU	ITAÚ PRIVATE AÇÕES INDEX IBOVESPA FIC DE FI	21,55	1,47	2,52	-4,69	4.108.874,48	1,65	397.070.756,86	1,03
<b>Sub-total Artigo 8º I</b>			<b>22,31</b>	<b>1,71</b>	<b>2,80</b>	<b>-4,68</b>	<b>18.532.858,96</b>	<b>7,43</b>		
<b>Renda Variável</b>			<b>22,31</b>	<b>1,71</b>	<b>2,80</b>	<b>-4,68</b>	<b>18.532.858,96</b>	<b>7,43</b>		

EXTRATO CONSOLIDADO DE ATIVOS

INVESTIMENTOS NO EXTERIOR

3,09%

Artigo 9º III (Fundos de Ações - BDR Nível I)

Gestor	Admin.	Ativo	Volatilid. a.a. (%)	Rentabilidade (%)			Valor (R\$)	% Carteira	PL do Fundo	% Fundo
				Dia	Mês	Ano				
CAIXA DTVM	CEF	FIA CAIXA INSTITUCIONAL BDR NÍVEL I	25,10	0,03	-0,66	7,74	7.710.501,10	3,09	1.992.900.655,39	0,39
<b>Sub-total Artigo 9º III</b>			<b>25,10</b>	<b>0,03</b>	<b>-0,66</b>	<b>7,74</b>	<b>7.710.501,10</b>	<b>3,09</b>		
Investimentos no Exterior			25,10	0,03	-0,66	7,74	7.710.501,10	3,09		
Total			3,59	0,06	1,07	4,15	249.408.000,44	100,00		

EXTRATO CONSOLIDADO DE ATIVOS

Enquadramento da Carteira

Artigo	Tipo de Ativo	Valor(R\$)	% Carteira	Política de Investimentos				
				Mínimo	Objetivo	Máximo	ALM	Limite Legal
<b>Renda Fixa</b>								
Artigo 7º I, Alínea b	Fundos 100% Títulos Públicos	207.377.202,03	83,15	0,00	60,00	100,00	0,00	100,00
Artigo 7º III, Alínea a	Fundos Renda Fixa	5.897.339,36	2,36	0,00	20,00	60,00	0,00	60,00
Artigo 7º V, Alínea b	FI RF - Crédito Privado	9.890.098,99	3,97	0,00	5,00	5,00	0,00	5,00
	<b>Total Renda Fixa</b>	<b>223.164.640,38</b>	<b>89,48</b>					100,00
<b>Renda Variável</b>								
Artigo 8º I	Fundos de Ações	18.532.858,96	7,43	0,00	10,00	30,00	0,00	30,00
	<b>Total Renda Variável</b>	<b>18.532.858,96</b>	<b>7,43</b>					30,00
<b>Investimentos no Exterior</b>								
Artigo 9º III	Fundos de Ações - BDR Nível I	7.710.501,10	3,09	0,00	5,00	10,00	0,00	10,00
	<b>Total Investimentos no Exterior</b>	<b>7.710.501,10</b>	<b>3,09</b>					10,00
<b>Total</b>		<b>249.408.000,44</b>	<b>100,00</b>					

EXTRATO CONSOLIDADO DE ATIVOS

Rentabilidades por Artigo

Estratégia Indexador	No Mês	No Ano	3 meses	6 meses	12 meses	No Mês(R\$)	No Ano(R\$)
Artigo 7º I, Alínea b % do CDI	1,00 109,35	4,82 114,71	3,89 128,05	5,31 82,46	9,70 72,56	2.049.529,61	9.371.195,79
Artigo 7º III, Alínea a % do CDI	0,78 84,51	4,32 102,87	3,51 115,27	6,09 94,51	12,98 97,03	57.031,00	409.590,49
Artigo 7º V, Alínea b % do CDI	0,80 86,61	5,05 120,27	3,67 120,56	5,74 89,13	9,28 69,39	78.027,67	475.397,33
Artigo 8º I Var. IBOVESPA p.p.	2,80 0,30	-4,68 0,16	-7,77 0,16	-13,72 -3,72	-9,93 -6,74	500.178,88	-887.270,64
Artigo 9º III % do CDI	-0,66 -71,43	7,74 184,40	3,28 107,95	9,66 149,97	2,79 20,88	-50.903,18	554.053,63
<b>SÃO JOSÉ DO RIO PARDO (Total)</b>						<b>2.633.863,98</b>	<b>9.922.966,60</b>

RESULTADO POR ATIVO

Artigo 7º I, Alínea b (Fundos 100% Títulos Públicos)

Ativo	Saldo Anterior	Aplicações	Resgates	Amortização	Saldo	Resultado Financ. Mês (R\$)	Resultado Financ. Ano (R\$)
BB PREV RF ALOCAÇÃO ATIVA RETORNO TOTAL FIC FI	33.417.519,68	0,00	-33.507.246,68	0,00	0,00	89.727,00	1.384.156,62
BB PREVIDENCIÁRIO RF TÍTULOS PÚBLICOS VÉRTICE 2030 FI	5.211.950,48	0,00	0,00	0,00	5.309.742,85	97.792,37	316.995,45
BB PREVIDENCIÁRIO RF TÍTULOS PÚBLICOS XXI FI	42.323.750,40	0,00	0,00	0,00	42.540.791,12	217.040,72	1.866.149,49
BB RF REFERENCIADO DI TITULOS PUBLICOS FI LONGO PRAZO	0,00	38.047.350,77	0,00	0,00	38.289.871,53	242.520,76	242.520,76
BRADESCO FI RF REFERENCIADO DI FEDERAL EXTRA	22.096.036,94	383.822,89	-1.225.000,00	0,00	21.442.011,76	187.151,93	710.106,42
FI CAIXA BRASIL 2024 IV TÍTULOS PÚBLICOS RF	14.227.998,60	0,00	0,00	0,00	14.300.913,52	72.914,92	627.409,09
FI CAIXA BRASIL 2030 II TP RF	40.406.883,52	0,00	0,00	0,00	41.165.623,14	758.739,62	2.457.969,81
FIC DE FI CAIXA BRASIL GESTÃO ESTRATÉGICA RF	43.944.605,82	0,00	0,00	0,00	44.328.248,11	383.642,29	1.765.888,15
					207.377.202,03	0,00	

Artigo 7º III, Alínea a (Fundos Renda Fixa)

Ativo	Saldo Anterior	Aplicações	Resgates	Amortização	Saldo	Resultado Financ. Mês (R\$)	Resultado Financ. Ano (R\$)
BB INSTITUCIONAL FI RF	4.528.705,42	0,00	-4.540.104,09	0,00	0,00	11.398,67	129.043,53



**EXTRATO CONSOLIDADO DE ATIVOS**

Ativo	Saldo Anterior	Aplicações	Resgates	Amortização	Saldo	Resultado Financ. Mês (R\$)	Resultado Financ. Ano (R\$)
BRADESCO FI RF IDKA PRE 2	5.851.707,03	0,00	0,00	0,00	5.897.339,36	45.632,33	280.546,96
					5.897.339,36	0,00	

Artigo 7º V, Alínea b (FI RF - Crédito Privado)

Ativo	Saldo Anterior	Aplicações	Resgates	Amortização	Saldo	Resultado Financ. Mês (R\$)	Resultado Financ. Ano (R\$)
BB PREV RF CRÉDITO PRIVADO IPCA III FI	9.812.071,32	0,00	0,00	0,00	9.890.098,99	78.027,67	475.397,33
					9.890.098,99	0,00	

Artigo 8º I (Fundos de Ações)

Ativo	Saldo Anterior	Aplicações	Resgates	Amortização	Saldo	Resultado Financ. Mês (R\$)	Resultado Financ. Ano (R\$)
FIA CAIXA SMALL CAPS ATIVO	6.054.801,66	0,00	0,00	0,00	6.168.328,55	113.526,89	-503.683,91
FIC FI EM AÇÕES CAIXA EXPERT VINCI VALOR RPPS	3.713.756,28	68.691,99	0,00	0,00	3.894.923,50	112.475,23	-174.554,57
FIC FIA CAIXA EXPERT VINCI VALOR DIVIDENDOS RPPS	4.119.051,03	68.691,99	0,00	0,00	4.360.732,43	172.989,41	-15.449,67
ITAÚ PRIVATE AÇÕES INDEX IBOVESPA FIC DE FI	3.938.995,12	68.692,01	0,00	0,00	4.108.874,48	101.187,35	-193.582,49
					18.532.858,96	0,00	

Artigo 9º III (Fundos de Ações - BDR Nível I)

Ativo	Saldo Anterior	Aplicações	Resgates	Amortização	Saldo	Resultado Financ. Mês (R\$)	Resultado Financ. Ano (R\$)
FIA CAIXA INSTITUCIONAL BDR NÍVEL I	7.761.404,28	0,00	0,00	0,00	7.710.501,10	-50.903,18	554.053,63
					7.710.501,10	0,00	

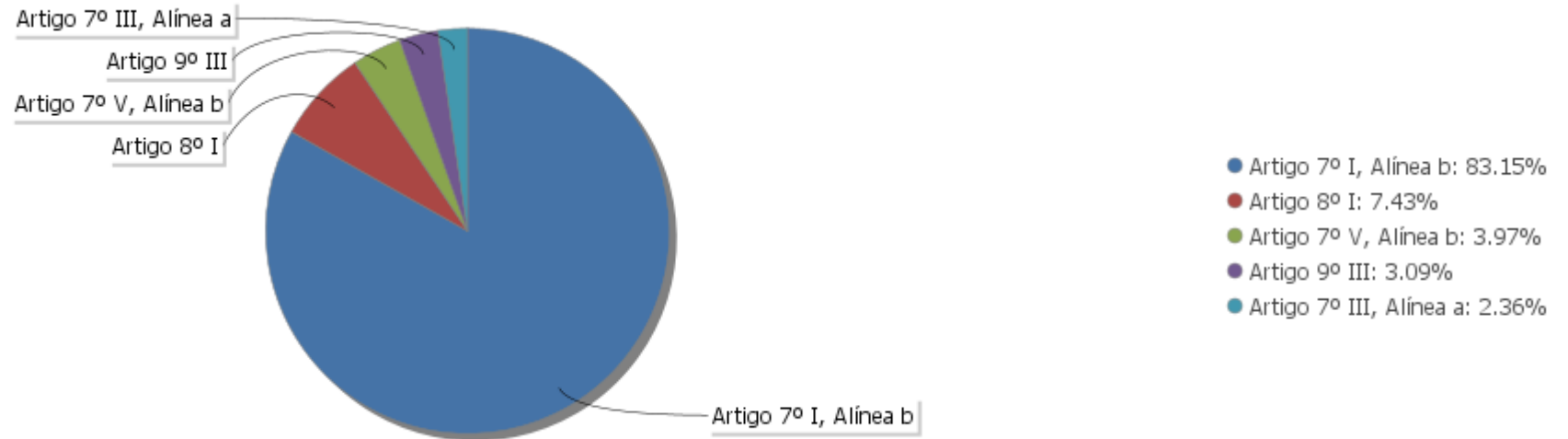
## EXTRATO CONSOLIDADO DE ATIVOS

## Análise de Liquidez

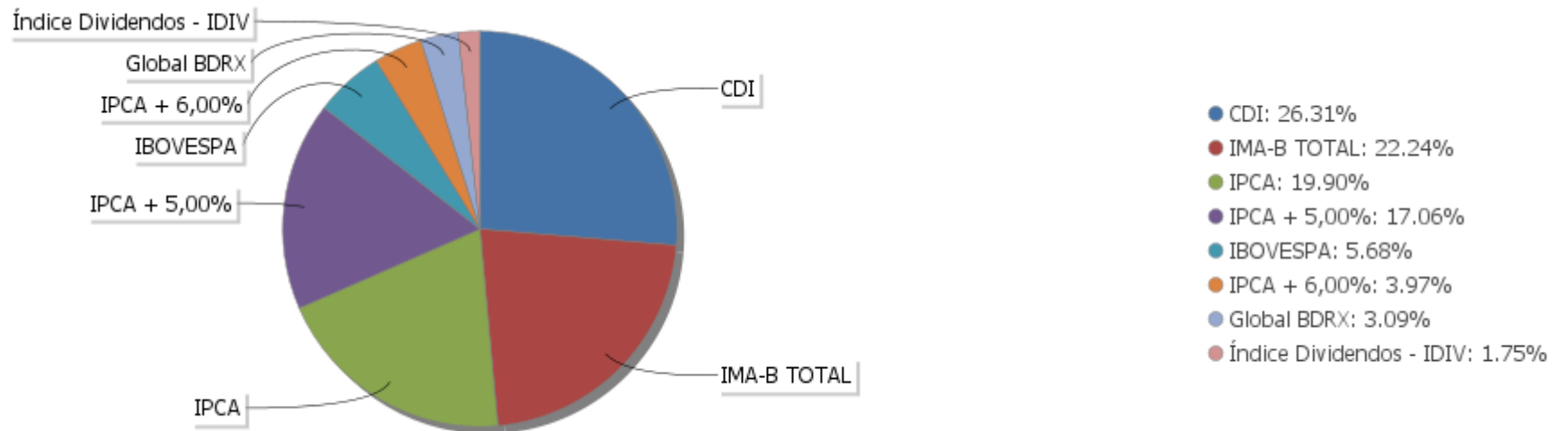
Período	Valor (R\$)	(%)	Valor Acumulado (R\$)	(%) Acum.	(%) Limite Mínimo
de 0 a 30 dias	127.945.174,89	51,30	127.945.174,89	51,30	
de 31 dias a 365 dias	8.255.655,93	3,31	136.200.830,82	54,61	
acima de 365 dias	113.207.169,62	45,39	249.408.000,44	100,00	

EXTRATO CONSOLIDADO DE ATIVOS

Alocação por Artigo

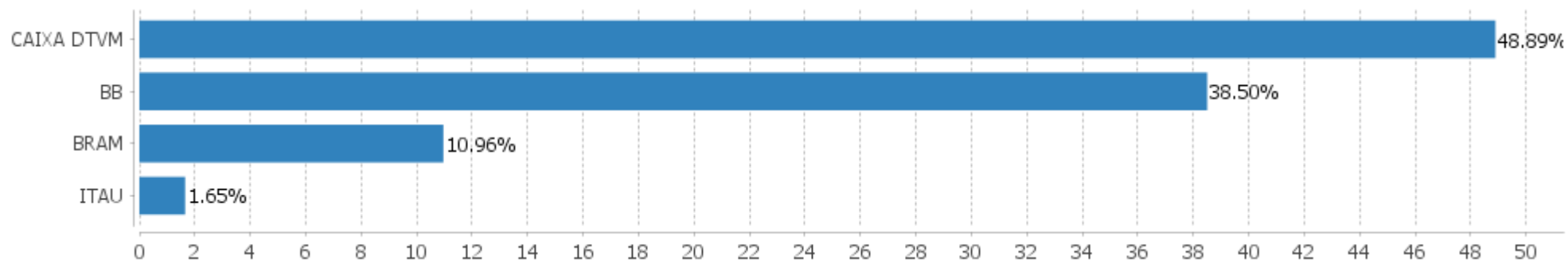


Alocação Por Estratégia



## EXTRATO CONSOLIDADO DE ATIVOS

## Alocação por Gestor



## EXTRATO CONSOLIDADO DE ATIVOS

## Rentabilidades da Carteira versus Meta Atuarial

Ano	Jan	Fev	Mar	Abr	Mai	Jun	Jul	Ago	Set	Out	Nov	Dez	Rent. Ano
2023	1,20	0,39	1,42	1,07									4,15
INPC + 4,90%	0,88	1,11	1,08	0,87									4,01
p.p. indexador	0,32	-0,72	0,34	0,20									0,14
2022	-0,13	0,23	2,12	-0,15	0,74	-0,79	0,56	1,17	0,62	1,66	-0,60	0,44	5,99
INPC + 5,04%	1,08	1,38	2,15	1,42	0,88	1,03	-0,19	0,14	0,09	0,86	0,77	1,12	11,25
p.p. indexador	-1,22	-1,14	-0,03	-1,56	-0,14	-1,82	0,75	1,03	0,53	0,80	-1,38	-0,68	-5,26
2021	-0,57	-1,11	-0,06	0,67	0,80	0,18	-0,47	-0,90	-0,32	-1,91	1,93	0,79	-1,03
INPC + 5,47%	0,69	1,20	1,35	0,81	1,41	1,05	1,49	1,35	1,65	1,59	1,27	1,22	16,16
p.p. indexador	-1,27	-2,31	-1,41	-0,13	-0,61	-0,87	-1,97	-2,25	-1,97	-3,50	0,67	-0,43	-17,19
2020	0,42	0,34	-3,70	1,08	1,50	1,39	2,42	-0,97	-0,96	-0,03	1,53	3,01	6,03
INPC + 5,89%	0,69	0,58	0,68	0,22	0,20	0,78	0,97	0,84	1,35	1,37	1,41	1,97	11,63
p.p. indexador	-0,28	-0,24	-4,38	0,86	1,30	0,61	1,45	-1,81	-2,31	-1,40	0,12	1,04	-5,61
2019	1,87	0,46	0,56	1,11	2,30	2,49	1,07	-0,12	2,05	2,15	-1,15	1,33	14,99
INPC + 6,00%	0,87	1,01	1,21	1,09	0,66	0,45	0,63	0,63	0,44	0,57	1,01	1,71	10,78
p.p. indexador	0,99	-0,54	-0,65	0,02	1,64	2,04	0,44	-0,75	1,61	1,57	-2,15	-0,39	4,21
2018										2,22	0,51	1,15	3,92
INPC + 6,00%										0,91	0,21	0,60	1,74
p.p. indexador										1,31	0,29	0,55	2,18

## Performance Sobre a Meta Atuarial

	Quantidade	Perc. (%)
Meses acima - Meta Atuarial	24	43,64
Meses abaixo - Meta Atuarial	31	56,36
	Rentabilidade	Mês
Maior rentabilidade da Carteira	3,01	2020-12
Menor rentabilidade da Carteira	-3,70	2020-03

## Relatório

Período	Carteira	Meta Atuarial	p.p. Indx.	Volatilidade Anual
03 meses	2,91	3,10	-0,19	2,54
06 meses	3,97	5,99	-2,02	3,53
12 meses	8,14	9,00	-0,86	3,59
24 meses	10,43	29,10	-18,67	3,71
36 meses	18,09	46,82	-28,73	3,76
48 meses	28,00	59,44	-31,44	5,04
Desde 28/09/2018	38,42	69,10	-30,68	4,81

EXTRATO CONSOLIDADO DE ATIVOS

Evolução

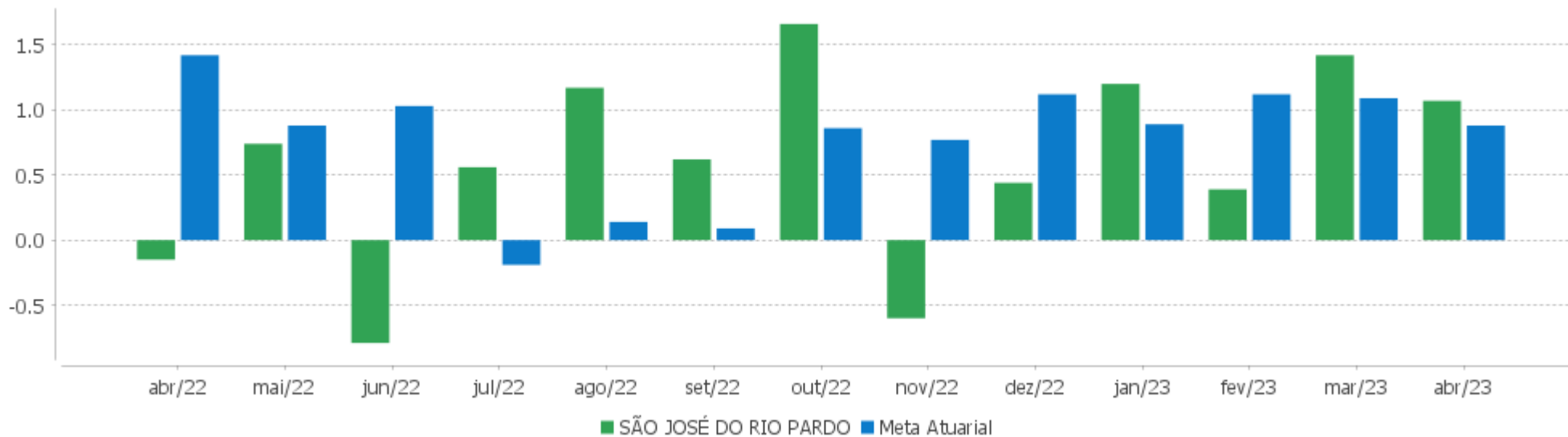


Patrimônio Líquido



EXTRATO CONSOLIDADO DE ATIVOS

Rentabilidades Mensais - 12 últimos meses



EXTRATO CONSOLIDADO DE ATIVOS

Performance dos Fundos

Fundo Variação da Estratégia	No Mês	No Ano	3 meses	6 meses	12 meses	24 meses	36 meses
BB PREV RF CRÉDITO PRIVADO IPCA III FI Var. IPCA + 6,00% p.p.	0,80 -0,23	5,05 0,39	3,67 0,09	5,74 -1,03	9,28 -1,13	19,36 -11,84	29,73 -18,67
FI CAIXA BRASIL 2030 II TP RF Var. IMA-B TOTAL p.p.	1,88 -0,14	6,36 0,28	6,06 -0,02	5,39 0,36	8,83 0,04	14,37 0,49	24,09 -0,80
FIC DE FI CAIXA BRASIL GESTÃO ESTRATÉGICA RF Var. IPCA p.p.	0,87 0,26	4,15 1,43	3,08 0,91	5,43 1,65	11,67 7,48	14,62 -2,21	19,92 -4,80
BRADESCO FI RF REFERENCIADO DI FEDERAL EXTRA % do CDI	0,88 95,52	4,09 97,44	2,96 97,30	6,29 97,57	13,10 97,97	20,96 97,96	23,04 96,00
FI CAIXA BRASIL 2024 IV TÍTULOS PÚBLICOS RF Var. IMA-B TOTAL p.p.	0,51 -1,51	4,59 -1,49	3,16 -2,92	5,42 0,39	8,62 -0,16	17,50 3,61	28,41 3,52
BB PREVIDENCIÁRIO RF TÍTULOS PÚBLICOS XXI FI Var. IPCA + 5,00% p.p.	0,51 -0,45	4,59 0,25	3,16 -0,19	5,43 -0,85	8,59 -0,78		
BB PREV RF ALOCAÇÃO ATIVA RETORNO TOTAL FIC FI Var. IPCA p.p.	1,27 0,66	4,85 2,14	4,18 2,00	5,54 1,76	11,42 7,23	16,42 -0,40	21,94 -2,78
BB RF REFERENCIADO DI TITULOS PUBLICOS FI LONGO PRAZO % do CDI	0,89 96,81	4,16 99,02	3,00 98,76	6,38 99,00	13,37 99,95	21,49 100,42	23,79 99,12
BB PREVIDENCIÁRIO RF TÍTULOS PÚBLICOS VÉRTICE 2030 FI Var. IPCA p.p.	1,88 1,27	6,36 3,65	6,06 3,89	5,39 1,62			
BB INSTITUCIONAL FI RF % do CDI	0,86 93,92	3,55 84,61	2,71 89,13	5,81 90,09	12,88 96,35	21,32 99,65	24,58 102,41
BRADESCO FI RF IDKA PRE 2 % do CDI	0,78 84,93	4,99 118,97	4,20 138,22	5,38 83,49	12,13 90,73	11,30 52,82	12,80 53,33
ITAÚ PRIVATE AÇÕES INDEX IBOVESPA FIC DE FI Var. IBOVESPA p.p.	2,52 0,02	-4,69 0,14	-7,85 0,08	-9,74 0,26	-2,75 0,45	-11,67 0,50	30,37 0,65
FIA CAIXA SMALL CAPS ATIVO Var. IBOVESPA p.p.	1,87 -0,63	-7,55 -2,72	-10,51 -2,57	-20,35 -10,35	-20,19 -17,00	-37,26 -25,10	-5,48 -35,20
FIC FI EM AÇÕES CAIXA EXPERT VINCI VALOR RPPS Var. IBOVESPA p.p.	3,05 0,55	-4,44 0,39	-7,38 0,55	-13,45 -3,44	-5,94 -2,75	-14,91 -2,74	20,96 -8,76
FIC FIA CAIXA EXPERT VINCI VALOR DIVIDENDOS RPPS Var. Índice Dividendos - IDIV p.p.	4,20 0,31	-0,42 -0,06	-3,81 2,08	-5,98 -4,78	0,00 -2,52	-3,02 -9,41	34,63 -11,13
FIA CAIXA INSTITUCIONAL BDR NÍVEL I Var. Global BDRX p.p.	-0,66 -0,17	7,74 -0,46	3,28 -0,38	9,66 -1,32	2,79 -0,92	-11,85 -2,49	25,57 -4,53
SÃO JOSÉ DO RIO PARDO	1,07	4,15	2,91	3,97	8,14	10,43	18,09



EXTRATO CONSOLIDADO DE ATIVOS

Fundo Variação da Estratégia	No Mês	No Ano	3 meses	6 meses	12 meses	24 meses	36 meses
Var. INPC + 5,04% p.p.	0,20	0,14	-0,19	-1,99	-0,76	-18,02	-26,83
CDI	0,92	4,20	3,04	6,44	13,37	21,40	24,00
IBOVESPA	2,50	-4,83	-7,93	-10,00	-3,19	-12,16	29,72
INPC + 6,00%	0,95	4,36	3,35	6,51	10,04	31,15	49,50
IPCA + 6,00%	1,03	4,66	3,58	6,77	10,41	31,20	48,41

EXTRATO CONSOLIDADO DE ATIVOS

Cotização e Taxas

Fundo	Aplicação		Resgate		Taxas	
	Cotização	Liquidação	Cotização	Liquidação	Performance	Administração
BB INSTITUCIONAL FI RF	D+0	D+0	D+0	D+0		0,20
BB PREV RF ALOCAÇÃO ATIVA RETORNO TOTAL FIC FI	D+0	D+0	D+3 du	D+3 du		0,30
BB PREV RF CRÉDITO PRIVADO IPCA III FI	D+0	D+0	D+30 ou D+0 a D+2880 (isento de taxa de resgate de acordo com a data de solicitação)	D+30 ou D+0 a D+2880 (isento de taxa de resgate de acordo com a data de solicitação)		0,20
BB PREVIDENCIÁRIO RF TÍTULOS PÚBLICOS VÉRTICE 2030 FI	D+0	D+0	D+0	D+0		
BB PREVIDENCIÁRIO RF TÍTULOS PÚBLICOS XXI FI			D+0	D+0		
BB RF REFERENCIADO DI TITULOS PUBLICOS FI LONGO PRAZO	D+0	D+0	D+0	D+0		0,10
BRADESCO FI RF IDKA PRE 2	D+0	D+0	D+0	D+0		0,20
BRADESCO FI RF REFERENCIADO DI FEDERAL EXTRA	D+0	D+0	D+0	D+0		0,15
FI CAIXA BRASIL 2024 IV TÍTULOS PÚBLICOS RF	D+0	D+0	D+0	D+0		0,20
FI CAIXA BRASIL 2030 II TP RF	D+0	D+0	D+0	D+0		0,20
FIA CAIXA INSTITUCIONAL BDR NÍVEL I	D+1 du	D+0	D+1 du	D+3 du		0,70
FIA CAIXA SMALL CAPS ATIVO	D+1 du	D+0	D+1 du	D+3 du		1,50
FIC DE FI CAIXA BRASIL GESTÃO ESTRATÉGICA RF	D+0	D+0	D+0	D+0		0,40
FIC FI EM AÇÕES CAIXA EXPERT VINCI VALOR RPPS	D+1 du	D+0	D+21 du	D+23 du		1,72
FIC FIA CAIXA EXPERT VINCI VALOR DIVIDENDOS RPPS	D+1 du	D+0	D+30 du	D+32 du		1,72
ITAÚ PRIVATE AÇÕES INDEX IBOVESPA FIC DE FI	D+0	D+0	D+1 du	D+3 du		0,30

EXTRATO CONSOLIDADO DE ATIVOS

Indexadores

Renda Fixa

Indexador	No Mês	No Ano	3 meses	6 meses	12 meses	24 meses	36 meses	48 meses	60 meses
IRF-M 1	0,86	4,23	3,10	6,45	13,31	19,69	22,48	30,57	39,29
IRF-M 1+	1,25	5,54	4,78	5,72	13,07	11,85	13,45	29,25	42,72
IRF-M TOTAL	1,10	5,03	4,16	5,88	12,91	14,29	16,50	30,13	42,22
IMA-B 5	0,90	5,33	3,87	5,96	9,67	20,04	30,74	42,08	56,20
IMA-B 5+	3,03	6,75	8,11	4,24	8,12	8,09	19,22	29,32	55,37
IMA-B TOTAL	2,02	6,08	6,08	5,03	8,78	13,88	24,89	36,05	57,25
IMA-GERAL TOTAL	1,25	4,92	4,19	5,67	11,60	17,13	22,53	32,91	46,34
IDKA 2	0,71	5,45	3,96	5,94	9,35	19,48	30,73	42,00	55,36
IDKA 20	5,47	7,81	12,99	2,04	6,65	-2,92	10,29	16,48	51,43
CDI	0,92	4,20	3,04	6,44	13,37	21,40	24,00	30,46	38,73

Renda Variável

Indexador	No Mês	No Ano	3 meses	6 meses	12 meses	24 meses	36 meses	48 meses	60 meses
IBOVESPA	2,50	-4,83	-7,93	-10,00	-3,19	-12,16	29,72	8,38	21,27
IBRX 100	1,93	-5,48	-8,69	-10,82	-4,80	-14,46	29,37	9,81	24,02
IBRX 50	1,64	-6,25	-9,32	-10,64	-4,09	-13,15	33,26	8,75	20,30
SMALL CAP	1,91	-7,78	-10,40	-20,60	-19,88	-36,55	-1,08	-5,63	4,75
Índice Consumo - ICON	0,89		-14,39	-28,45	-27,26	-49,56	-34,81	-34,15	-28,37
Índice Dividendos - IDIV	3,89	-0,36	-5,90	-1,19	2,52	6,38	45,77	35,30	60,90

## EXTRATO CONSOLIDADO DE ATIVOS

**Investimentos Estruturados**

Indexador	No Mês	No Ano	3 meses	6 meses	12 meses	24 meses	36 meses	48 meses	60 meses
S&P 500	-0,13	4,08	0,30	2,43	2,58	-7,71	31,92	79,40	126,19

**Investimentos Imobiliários**

Indexador	No Mês	No Ano	3 meses	6 meses	12 meses	24 meses	36 meses	48 meses	60 meses
IFIX	3,52	-0,31	1,31	-4,45	1,61	-0,10	9,78	13,94	22,29

**Investimentos no Exterior**

Indexador	No Mês	No Ano	3 meses	6 meses	12 meses	24 meses	36 meses	48 meses	60 meses
MSCI ACWI	-0,32	3,70	-0,93	6,26	1,87	-13,63	23,38	58,18	84,61

**Indicadores Econômicos**

Indexador	No Mês	No Ano	3 meses	6 meses	12 meses	24 meses	36 meses	48 meses	60 meses
IPCA	0,61	2,72	2,18	3,78	4,18	16,82	24,72	27,71	34,02
INPC	0,53	2,42	1,95	3,52	3,83	16,78	25,64	28,73	35,27
IGPM	-0,95	-0,75	-0,96	-0,87	-2,17	12,18	48,09	57,99	71,65
SELIC	0,92	4,20	3,04	6,44	13,37	21,40	24,00	30,46	38,74

**Meta Atuarial**

Indexador	No Mês	No Ano	3 meses	6 meses	12 meses	24 meses	36 meses	48 meses	60 meses
IPCA + 4,00%	0,89	4,02	3,12	5,78	8,34	26,32	40,21	49,34	62,93
IPCA + 5,00%	0,96	4,34	3,35	6,28	9,37	28,75	44,27	55,14	70,88
IPCA + 5,50%	1,00	4,50	3,46	6,53	9,89	29,97	46,33	58,11	74,98
IPCA + 5,89%	1,02	4,62	3,55	6,72	10,30	30,93	47,95	60,46	78,22
IPCA + 6,00%	1,03	4,66	3,58	6,77	10,41	31,20	48,41	61,12	79,14
INPC + 4,00%	0,81	3,72	2,89	5,52	7,97	26,27	41,24	50,53	64,44
INPC + 6,00%	0,95	4,36	3,35	6,51	10,04	31,15	49,50	62,41	80,81

EXTRATO CONSOLIDADO DE ATIVOS

Movimentações

APR	Data	Ativo	Aplicação	Resgate	Quantidade	Valor Cota
47	04/04/2023	BRADESCO FI RF REFERENCIADO DI FEDERAL EXTRA	0,00	880.000,00	60.057,00515384	14,6527453000
48	10/04/2023	BB INSTITUCIONAL FI RF	0,00	4.540.104,09	408.753,13922100	11,1072029990
49	10/04/2023	BB RF REFERENCIADO DI TITULOS PUBLICOS FI LONGO PRAZO	36.585.935,30	0,00	11.837.326,19186000	3,0907262930
50	10/04/2023	BB PREV RF ALOCAÇÃO ATIVA RETORNO TOTAL FIC FI	0,00	33.507.246,68	27.540.084,13388900	1,2166719070
51	10/04/2023	ITAÚ PRIVATE AÇÕES INDEX IBOVESPA FIC DE FI	68.692,01	0,00	3.246,62435859	21,1579790000
52	11/04/2023	BB RF REFERENCIADO DI TITULOS PUBLICOS FI LONGO PRAZO	1.461.415,47	0,00	472.610,43926800	3,0922200370
53	11/04/2023	BRADESCO FI RF REFERENCIADO DI FEDERAL EXTRA	0,00	305.000,00	20.774,90476511	14,6811744000
54	11/04/2023	FIC FIA CAIXA EXPERT VINCI VALOR DIVIDENDOS RPPS	68.691,99	0,00	32.445,32667398	2,1171613000
55	11/04/2023	FIC FI EM AÇÕES CAIXA EXPERT VINCI VALOR RPPS	68.691,99	0,00	41.947,12024050	1,6375853600
56	12/04/2023	BRADESCO FI RF REFERENCIADO DI FEDERAL EXTRA	80.000,00	0,00	5.446,24458560	14,6890208000
57	12/04/2023	BRADESCO FI RF REFERENCIADO DI FEDERAL EXTRA	104.565,58	0,00	7.118,62154896	14,6890208000
58	12/04/2023	BRADESCO FI RF REFERENCIADO DI FEDERAL EXTRA	199.257,31	0,00	13.565,05057165	14,6890208000
59	27/04/2023	BRADESCO FI RF REFERENCIADO DI FEDERAL EXTRA	0,00	40.000,00	2.710,05401720	14,7598534000
<b>Total</b>			<b>38.637.249,65</b>	<b>39.272.350,77</b>		

EXTRATO CONSOLIDADO DE ATIVOS

Análise de Risco

Horizonte: 21 dias / Nível de Confiança: 95,0%

Value-At-Risk (R\$): 3.155.890,58

Value-At-Risk: 1,27%

	Volatilidade <sup>(1)</sup>	VaR <sup>(2)</sup>	CVaR <sup>(3)</sup>	Sharpe	Rent.	Valor(R\$)	% Carteira
SÃO JOSÉ DO RIO PARDO		1,27	1,27			249.408.000,44	100,00

Renda Fixa

Value-At-Risk: 0,89%

Artigo 7º I, Alínea b

Ativo	Volatilidade <sup>(1)</sup>	VaR <sup>(2)</sup>	CVaR <sup>(3)</sup>	BVaR <sup>(4)</sup>	Sharpe	Rent.	Valor(R\$)	% Carteira
BB PREV RF ALOCAÇÃO ATIVA RETORNO TOTAL FIC FI		NaN	0,00	NaN			0,00	0,00
BB PREVIDENCIÁRIO RF TÍTULOS PÚBLICOS VÉRTICE 2030 FI		2,77	0,05	2,77			5.309.742,85	2,13
FI CAIXA BRASIL 2030 II TP RF		2,77	0,40	0,72			41.165.623,14	16,51
BB RF REFERENCIADO DI TITULOS PUBLICOS FI LONGO PRAZO		0,01	-0,00	0,01			38.289.871,53	15,35
FI CAIXA BRASIL 2024 IV TÍTULOS PÚBLICOS RF		0,91	0,04	1,87			14.300.913,52	5,73
FIC DE FI CAIXA BRASIL GESTÃO ESTRATÉGICA RF		0,32	0,05	0,32			44.328.248,11	17,77
BRADESCO FI RF REFERENCIADO DI FEDERAL EXTRA		0,01	-0,00	0,01			21.442.011,76	8,60
BB PREVIDENCIÁRIO RF TÍTULOS PÚBLICOS XXI FI		0,91	0,11	0,91			42.540.791,12	17,06
<b>Sub-total</b>	1,33	0,87	0,64		0,06	1,00	207.377.202,03	83,15

Artigo 7º III, Alínea a

Ativo	Volatilidade <sup>(1)</sup>	VaR <sup>(2)</sup>	CVaR <sup>(3)</sup>	BVaR <sup>(4)</sup>	Sharpe	Rent.	Valor(R\$)	% Carteira
BRADESCO FI RF IDKA PRE 2		2,05	0,04	2,05			5.897.339,36	2,36
BB INSTITUCIONAL FI RF		NaN	0,00	NaN			0,00	0,00
<b>Sub-total</b>	2,95	2,05	0,04		-0,05	0,78	5.897.339,36	2,36

Artigo 7º V, Alínea b

Ativo	Volatilidade <sup>(1)</sup>	VaR <sup>(2)</sup>	CVaR <sup>(3)</sup>	BVaR <sup>(4)</sup>	Sharpe	Rent.	Valor(R\$)	% Carteira
BB PREV RF CRÉDITO PRIVADO IPCA III FI		0,86	0,03	0,86			9.890.098,99	3,97

**EXTRATO CONSOLIDADO DE ATIVOS**

Ativo	Volatilidade <sup>(1)</sup>	VaR <sup>(2)</sup>	CVaR <sup>(3)</sup>	BVaR <sup>(4)</sup>	Sharpe	Rent.	Valor(R\$)	% Carteira
<b>Sub-total</b>	1,20	0,86	0,03		-0,10	0,80	9.890.098,99	3,97

**Renda Variável**

Value-At-Risk: 9,72%

Artigo 8º I

Ativo	Volatilidade <sup>(1)</sup>	VaR <sup>(2)</sup>	CVaR <sup>(3)</sup>	BVaR <sup>(4)</sup>	Sharpe	Rent.	Valor(R\$)	% Carteira
FIC FI EM AÇÕES CAIXA EXPERT VINCI VALOR RPPS		8,92	0,12	1,50			3.894.923,50	1,56
FIC FIA CAIXA EXPERT VINCI VALOR DIVIDENDOS RPPS		8,47	0,12	2,09			4.360.732,43	1,75
FIA CAIXA SMALL CAPS ATIVO		12,35	0,25	5,87			6.168.328,55	2,47
ITAÚ PRIVATE AÇÕES INDEX IBOVESPA FIC DE FI		9,28	0,13	0,04			4.108.874,48	1,65
<b>Sub-total</b>	20,76	9,72	0,62		0,09	2,80	18.532.858,96	7,43

**Investimentos no Exterior**

Value-At-Risk: 8,98%

Artigo 9º III

Ativo	Volatilidade <sup>(1)</sup>	VaR <sup>(2)</sup>	CVaR <sup>(3)</sup>	BVaR <sup>(4)</sup>	Sharpe	Rent.	Valor(R\$)	% Carteira
FIA CAIXA INSTITUCIONAL BDR NÍVEL I		8,98	-0,07	0,79			7.710.501,10	3,09
<b>Sub-total</b>	16,47	8,98	-0,07		-0,10	-0,66	7.710.501,10	3,09